





 Prefeitura de SOROCABA		Secretaria de Conservação, Serviços Públicos e Obras – SERPO PLANILHA ORÇAMENTÁRIA					 W2 ENGENHARIA E CONSULTORIA		MEDIÇÕES W2 ENGENHARIA E CONSULTORIA LTDA.					
OBRAS: REFORMA E MANUTENÇÃO DO CEU DAS ARTES		BDI: 20,40%		FATOR K 2,02	DATA BASE: agosto/2023		7ª Medição		ACUMULADO		SALDO			
LOCAL: RUA WASHINGTON PENSA, 969 - PQ DAS LARANJEIRAS - SOROCABA/SP.							01/11/2024 a 30/11/2024		23/04/2024 a 30/11/2024		23/04/2024 a 30/11/2024			
ITEM	CÓDIGO	REFERÊNCIA	DISCRIMINAÇÃO DOS SERVIÇOS	UNID.	QUANT.	PREÇO UNITÁRIO (R\$)	PREÇO TOTAL (R\$)	QUANT.	VALOR TOTAL (R\$)	QUANT.	VALOR TOTAL (R\$)	QUANT.	VALOR TOTAL (R\$)	
1							R\$ 4.784,29							
PROJETOS E DEMAIS SERVIÇOS TÉCNICOS							R\$			R\$ 2.862,12			R\$ 1.922,17	
1.1	01.17.061	CDHU	PROJETO EXECUTIVO DE ESTRUTURA EM FORMATO A0	UN	1,00	R\$ 1.160,86	R\$ 1.160,86			1,00	R\$ 1.160,86			
1.2	01.17.121	CDHU	PROJETO EXECUTIVO DE INSTALAÇÕES ELÉTRICAS EM FORMATO A0	UN	1,00	R\$ 560,84	R\$ 560,84			1,00	R\$ 560,84			
1.3	01.17.081	CDHU	PROJETO EXECUTIVO DE INSTALAÇÕES HIDRÁULICAS EM FORMATO A0	UN	1,00	R\$ 484,85	R\$ 484,85					1,00	R\$ 484,85	
1.4	09.13.035	FDE	RELATORIO DE INSPEÇÃO E MEDIÇÃO COM LAUDO TECNICO DO SISTEMA DE PROTEÇÃO CONTRA DESCARGAS ATMOSFERICAS CONFORME NBR 5419	UN	1,00	R\$ 998,72	R\$ 998,72					1,00	R\$ 998,72	
1.5	20-05-36	SIURB	SERVIÇOS TÉCNICOS PROFISSIONAIS PARA OBTENÇÃO DO AVCB JUNTO AO CORPO DE BOMBEIROS PARA EDIFICAÇÕES ATÉ 2000 M2	GL	1,00	R\$ 1.140,42	R\$ 1.140,42			1,00	R\$ 1.140,42			
1.6	08.08.090	FDE	TREINAMENTO BÁSICO PARA BRIGADA DE INCÊNDIO INCLUSO EQUIPAMENTOS (POR PARTICIPANTE)	UN	2,00	R\$ 71,54	R\$ 143,08					2,00	R\$ 143,08	
1.7	01.28.510	CDHU	ENSAIO DE VAZÃO (BOMBEAMENTO) PARA POÇO PROFUNDO, COM BOMBA SUBMERSA (PARA OS TESTES DAS TUBULAÇÕES E BOMBAS DO SISTEMA DE COMBATE A INCENDIO)	H	2,00	R\$ 147,76	R\$ 295,52					2,00	R\$ 295,52	
2							R\$ 39.403,49							
SERVIÇOS PRELIMINARES							R\$			R\$ 29.916,56			R\$ 9.486,93	
2.1	17-30-02	SIURB	PLACA DE OBRA EM CHAPA DE AÇO GALVANIZADO	M2	8,00	R\$ 325,50	R\$ 2.604,00			8,00	R\$ 2.604,00			
2.2	01-05-02	SIURB	TAPUME CHAPA COMPENSADA RESINADA 10MM	M2	165,00	R\$ 75,95	R\$ 12.531,75			70,00	R\$ 5.316,50	95,00	R\$ 7.215,25	
2.3	02.02.130	CDHU	LOCAÇÃO DE CONTAINER TIPO ESCRITÓRIO COM 1 VASO SANITÁRIO, 1 LAVATÓRIO E 1 PONTO PARA CHUVEIRO - ÁREA MÍNIMA DE 13,80 M²	UN X MES	7,00	R\$ 1.067,02	R\$ 7.469,14			5,00	R\$ 5.335,10	2,00	R\$ 2.134,04	
2.4	02.02.150	CDHU	LOCAÇÃO DE CONTAINER TIPO DEPÓSITO - ÁREA MÍNIMA DE 13,80 M²	UN X MES	7,00	R\$ 659,24	R\$ 4.614,88	1,00	R\$ 659,24	7,00	R\$ 4.614,88			
2.5	02.06.030	CDHU	LOCAÇÃO DE PLATAFORMA ELEVATÓRIA ARTICULADA, COM ALTURA APROXIMADA DE 12,5M, CAPACIDADE DE CARGA DE 227 KG, ELÉTRICA	UN X MES	1,00	R\$ 10.807,52	R\$ 10.807,52			1,00	R\$ 10.807,52			
2.6	02.05.202	CDHU	ANDAIME TORRE METÁLICO (1,5 X 1,5 M) COM PISO METÁLICO	M X MES	60,00	R\$ 22,94	R\$ 1.376,40			54,00	R\$ 1.238,76	6,00	R\$ 137,64	
3							R\$ 35.355,92							
INTERVENÇÃO A - EXECUÇÃO DE RAMPAS TEATRO							R\$			R\$ 14.571,98			R\$ 20.783,94	
DEMOLIÇÕES E RETIRADAS														
3.1	01.23.070	CDHU	DEMARCAÇÃO DE ÁREA COM DISCO DE CORTE DIAMANTADO	M	18,00	R\$ 4,45	R\$ 80,10			18,00	R\$ 80,10			
3.2	03.02.040	CDHU	DEMOLIÇÃO MANUAL DE ALVENARIA DE ELEVAÇÃO OU ELEMENTO VAZADO, INCLUINDO REVESTIMENTO	M3	1,07	R\$ 65,71	R\$ 70,31			1,07	R\$ 70,31			
3.3	03.01.250	CDHU	DEMOLIÇÃO MECANIZADA DE PAVIMENTO OU PISO EM CONCRETO, INCLUSIVE FRAGMENTAÇÃO E ACOMODAÇÃO DO MATERIAL	M2	21,50	R\$ 24,18	R\$ 519,87			21,50	R\$ 519,87			
3.4	03.05.020	CDHU	DEMOLIÇÃO MANUAL DE REVESTIMENTO SINTÉTICO, INCLUINDO A BASE	M2	56,00	R\$ 6,57	R\$ 367,92			56,00	R\$ 367,92			
3.5	04.05.020	CDHU	RETIRADA DE PISO EM TACOS DE MADEIRA	M2	16,00	R\$ 9,86	R\$ 157,76			16,00	R\$ 157,76			
3.6	04.04.030	CDHU	RETIRADA DE SOLEIRA OU PEITORIL EM PEDRA, GRANITO OU MÁRMORE	M	2,70	R\$ 14,78	R\$ 39,91			2,70	R\$ 39,91			
3.7	03.03.040	CDHU	DEMOLIÇÃO MANUAL DE REVESTIMENTO EM MASSA DE PAREDE OU TETO	M2	38,43	R\$ 4,93	R\$ 189,46			38,43	R\$ 189,46			
3.8	04.09.060	CDHU	RETIRADA DE BATENTE, CORRIMÃO OU PEÇAS LINEARES METÁLICAS, CHUMBADOS	M	6,70	R\$ 8,75	R\$ 58,63			6,70	R\$ 58,63			
3.9	05.08.220	CDHU	CARREGAMENTO MECANIZADO DE ENTULHO FRAGMENTADO, COM CAMINHÃO À DISPOSIÇÃO DENTRO DA OBRA, ATÉ O RAIO DE 1 KM	M3	5,28	R\$ 14,08	R\$ 74,34			5,28	R\$ 74,34			
3.10	05.08.100	CDHU	TRANSPORTE DE ENTULHO, PARA DISTÂNCIAS SUPERIORES AO 10º KM ATÉ O 15º KM	M3	5,28	R\$ 41,21	R\$ 217,59			5,28	R\$ 217,59			
ALVENARIA														
3.11	170180	SIURB	FV.12/13 - MURETA DE ARRIMO EM BLOCOS DE CONCRETO, H=1,00 M	M	6,90	R\$ 874,51	R\$ 6.034,12			6,90	R\$ 6.034,12			
IMPERMEABILIZAÇÃO														
3.12	32.17.030	CDHU	IMPERMEABILIZAÇÃO EM ARGAMASSA POLIMÉRICA PARA UMIDADE E ÁGUA DE PERCOLAÇÃO	M2	40,96	R\$ 11,59	R\$ 474,73	40,96	R\$ 474,73	40,96	R\$ 474,73			
PISOS E REVESTIMENTOS														
3.13	17.02.020	CDHU	CHAPISCO	M2	40,96	R\$ 5,62	R\$ 230,20	40,96	R\$ 230,20	40,96	R\$ 230,20			
3.14	87529	SINAPI	MASSA ÚNICA, PARA RECEBIMENTO DE PINTURA, EM ARGAMASSA TRAÇO 1:2:8, PREPARO MECÂNICO COM BETONEIRA 400L, APLICADA MANUALMENTE EM FACES INTERNAS DE PAREDES, ESPESURA DE 20MM, COM EXECUÇÃO DE TALISCAS.	M2	40,96	R\$ 29,89	R\$ 1.224,29	40,96	R\$ 1.224,29	40,96	R\$ 1.224,29			




 Prefeitura de SOROCABA		Secretaria de Conservação, Serviços Públicos e Obras – SERPO PLANILHA ORÇAMENTÁRIA					 W2 ENGENHARIA E CONSULTORIA		MEDIÇÕES W2 ENGENHARIA E CONSULTORIA LTDA.					
OBRA: REFORMA E MANUTENÇÃO DO CEU DAS ARTES		BDI: 20,40%		FATOR K 2,92	DATA BASE: agosto/2023		7ª Medição		ACUMULADO		SALDO			
LOCAL: RUA WASHINGTON PENSA, 969 - PQ DAS LARANJEIRAS - SOROCABA/SP.								01/11/2024 a 30/11/2024		23/04/2024 a 30/11/2024		23/04/2024 a 30/11/2024		
ITEM	CÓDIGO	REFERÊNCIA	DISCRIMINAÇÃO DOS SERVIÇOS	UNID.	QUANT.	PREÇO UNITÁRIO (R\$)	PREÇO TOTAL (R\$)	QUANT.	VALOR TOTAL (R\$)	QUANT.	VALOR TOTAL (R\$)	QUANT.	VALOR TOTAL (R\$)	
3.15	03.03.020	CDHU	APICOAMENTO MANUAL DE PISO, PAREDE OU TETO	M2	25,10	R\$ 2,46	R\$ 61,75	25,10	R\$ 61,75	25,10	R\$ 61,75		R\$ -	
3.16	01-03-05	SIURB	FORNECIMENTO DE TERRA, INCLUSIVE CORTE, CARGA, DESCARGA E TRANSPORTE ATÉ 1KM	M3	12,55	R\$ 25,67	R\$ 322,16	12,55	R\$ 322,16	12,55	R\$ 322,16		R\$ -	
3.17	01-03-06	SIURB	ATERRO, INCLUSIVE COMPACTAÇÃO	M3	12,55	R\$ 6,17	R\$ 77,43	12,55	R\$ 77,43	12,55	R\$ 77,43		R\$ -	
3.18	17-02-42	SIURB	PASSEIO DE CONCRETO, FCK=25MPA, INCLUINDO PREPARO DA CAIXA E LASTRO DE BRITA	M3	3,68	R\$ 614,28	R\$ 2.260,55	3,68	R\$ 2.260,55	3,68	R\$ 2.260,55		R\$ -	
3.19	30.04.010	CDHU	REVESTIMENTO EM BORRACHA SINTÉTICA COLORIDA DE 5 MM, PARA SINALIZAÇÃO TÁTIL DE ALERTA / DIRECIONAL - ASSENTAMENTO ARGAMASSADO	M2	2,15	R\$ 309,36	R\$ 665,12		R\$ -		R\$ -	2,15	R\$ 665,12	
3.20	13.02.061	FDE	PISO DE BORRACHA SINT PASTILHADA COR PRETA ESP 7MM FIXAVEL C/ARGAMASSA (REVESTIMENTO DE PISO EMBORRACHADO PASTILHADO NA COR PRETO COM CANTONEIRA BALIZADORA DE BORRACHA NA COR AMARELA (NA BORDA DOS DEGRAUS))	M2	56,00	R\$ 176,39	R\$ 9.877,84		R\$ -		R\$ -	56,00	R\$ 9.877,84	
3.21	98689	SINAPI	SOLEIRA EM GRANITO, LARGURA 15 CM, ESPESSURA 2,0 CM.	M	7,00	R\$ 105,75	R\$ 740,25		R\$ -		R\$ -	7,00	R\$ 740,25	
3.22	13.02.047	FDE	SOALHO DE TABUAS DE 10X2CM MACHO-FEMEA G1-C6 SOBRE LASTRO/LAJE (SEGUIR MESMO PADRÃO DO EXISTENTE)	M2	8,00	R\$ 449,05	R\$ 3.592,40		R\$ -		R\$ -	8,00	R\$ 3.592,40	
PINTURA														
3.23	33.02.060	CDHU	MASSA CORRIDA À BASE DE RESINA ACRÍLICA	M2	40,96	R\$ 13,91	R\$ 569,75	40,96	R\$ 569,75	40,96	R\$ 569,75		R\$ -	
3.24	33.10.050	CDHU	TINTA ACRÍLICA EM MASSA, INCLUSIVE PREPARO	M2	40,96	R\$ 25,87	R\$ 1.059,64	40,96	R\$ 1.059,64	40,96	R\$ 1.059,64		R\$ -	
3.25	15-03-12	SIURB	ESMALTE SINTÉTICO - ESTRUTURAS METÁLICAS (INCLUSIVE O PREPARO DAS SUPERFÍCIES E A PROTEÇÃO ANTICORROSIVA)	M2	1,05	R\$ 22,53	R\$ 23,66	1,05	R\$ 23,66	1,05	R\$ 23,66		R\$ -	
SERVIÇOS DIVERSOS														
3.26	06.03.104	FDE	CO-38 CORRIMÃO SIMPLES COM MONTANTE VERTICAL AÇO GALVANIZADO COM PINTURA ESMALTE	M	8,30	R\$ 424,50	R\$ 3.523,35		R\$ -		R\$ -	8,30	R\$ 3.523,35	
3.27	COMPOSIÇÃO 1	-	Reinstalação de corrimão	M	6,70	R\$ 14,42	R\$ 96,61	6,70	R\$ 96,61	6,70	R\$ 96,61		R\$ -	
3.28	30.06.010	CDHU	PLACA PARA SINALIZAÇÃO TÁTIL (INÍCIO OU FINAL) EM BRAILLE PARA CORRIMÃO	UN	6,00	R\$ 10,33	R\$ 61,98		R\$ -		R\$ -	6,00	R\$ 61,98	
3.29	02.03.030	CDHU	PROTEÇÃO DE SUPERFÍCIES EM GERAL COM PLÁSTICO BOLHA	M2	168,00	R\$ 2,15	R\$ 361,20	168,00	R\$ 361,20	168,00	R\$ 361,20		R\$ -	
3.30	55.01.020	CDHU	LIMPEZA FINAL DA OBRA	M2	202,00	R\$ 11,50	R\$ 2.323,00		R\$ -		R\$ -	202,00	R\$ 2.323,00	
												R\$ 12.169,49		
4 INTERVENÇÃO B - REFORMA DOS SANITÁRIOS PCD														
DEMOLIÇÕES E RETIRADAS														
4.1	04.11.120	CDHU	RETIRADA DE TORNEIRA OU CHUVEIRO	UN	4,00	R\$ 6,23	R\$ 24,92		R\$ -		R\$ -	4,00	R\$ 24,92	
4.2	04.11.040	CDHU	RETIRADA DE COMPLEMENTO SANITÁRIO CHUMBADO	UN	4,00	R\$ 12,00	R\$ 48,00		R\$ -		R\$ -	4,00	R\$ 48,00	
4.3	04.11.020	CDHU	RETIRADA DE APARELHO SANITÁRIO INCLUINDO ACESSÓRIOS	UN	2,00	R\$ 35,93	R\$ 71,86		R\$ -		R\$ -	2,00	R\$ 71,86	
4.4	04.11.060	CDHU	RETIRADA DE REGISTRO OU VÁLVULA EMBUTIDOS	UN	2,00	R\$ 45,94	R\$ 91,88		R\$ -		R\$ -	2,00	R\$ 91,88	
4.5	03.04.020	CDHU	DEMOLIÇÃO MANUAL DE REVESTIMENTO CERÂMICO, INCLUINDO A BASE	M2	7,66	R\$ 9,86	R\$ 75,53		R\$ -		R\$ -	7,66	R\$ 75,53	
4.6	04.08.020	CDHU	RETIRADA DE FOLHA DE ESQUADRIA EM MADEIRA	UN	2,00	R\$ 18,22	R\$ 36,44		R\$ -		R\$ -	2,00	R\$ 36,44	
4.7	04.08.060	CDHU	RETIRADA DE BATENTE COM GUARNIÇÃO E PEÇAS LINEARES EM MADEIRA, CHUMBADOS	M	10,00	R\$ 10,93	R\$ 109,30		R\$ -		R\$ -	10,00	R\$ 109,30	
4.8	05.08.220	CDHU	CARRREGAMENTO MECANIZADO DE ENTULHO FRAGMENTADO, COM CAMINHÃO À DISPOSIÇÃO DENTRO DA OBRA, ATÉ O RAIO DE 1 KM	M3	6,19	R\$ 14,08	R\$ 87,16		R\$ -		R\$ -	6,19	R\$ 87,16	
4.9	05.08.100	CDHU	TRANSPORTE DE ENTULHO, PARA DISTÂNCIAS SUPERIORES AO 10º KM ATÉ O 15º KM	M3	6,19	R\$ 41,21	R\$ 255,09		R\$ -		R\$ -	6,19	R\$ 255,09	
												R\$ 1.186,02		
REVESTIMENTOS														
4.10	17.02.020	CDHU	CHAPISCO	M2	6,66	R\$ 5,62	R\$ 37,43		R\$ -		R\$ -	6,66	R\$ 37,43	
4.11	17.02.120	CDHU	EMBOÇO COMUM	M2	6,66	R\$ 18,14	R\$ 120,81		R\$ -		R\$ -	6,66	R\$ 120,81	
4.12	18.11.042	CDHU	REVESTIMENTO EM PLACA CERÂMICA ESMALTADA DE 20X20 CM, TIPO MONOCOLOR, ASSENTADO E REJUNTADO COM ARGAMASSA INDUSTRIALIZADA	M2	6,66	R\$ 78,68	R\$ 524,01		R\$ -		R\$ -	6,66	R\$ 524,01	
4.13	17.01.020	CDHU	ARGAMASSA DE REGULARIZAÇÃO E/OU PROTEÇÃO	M3	0,05	R\$ 613,49	R\$ 30,67		R\$ -		R\$ -	0,05	R\$ 30,67	
4.14	18.06.102	CDHU	PLACA CERÂMICA ESMALTADA PEI-5 PARA ÁREA INTERNA, GRUPO DE ABSORÇÃO BIIB, RESISTÊNCIA QUÍMICA B, ASSENTADO COM ARGAMASSA COLANTE INDUSTRIALIZADA	M2	1,00	R\$ 37,44	R\$ 37,44		R\$ -		R\$ -	1,00	R\$ 37,44	
ESQUADRIAS														






 Prefeitura de SOROCABA		Secretaria de Conservação, Serviços Públicos e Obras – SERPO				 W2 ENGENHARIA E CONSULTORIA		
PLANILHA ORÇAMENTÁRIA						BDI:	FATOR K	DATA BASE:
OBRA:	REFORMA E MANUTENÇÃO DO CEU DAS ARTES					20,40%	2,92	agosto/2023
LOCAL:	RUA WASHINGTON PENSA, 969 - PQ DAS LARANJEIRAS - SOROCABA/SP.							
ITEM	CÓDIGO	REFERÊNCIA	DISCRIMINAÇÃO DOS SERVIÇOS	UNID.	QUANT.	PREÇO UNITÁRIO (R\$)	PREÇO TOTAL (R\$)	
4.15	23.13.001	CDHU	PORTA LISA DE MADEIRA, INTERNA "PIM", PARA ACABAMENTO EM PINTURA, PADRÃO DIMENSIONAL MÉDIO/PESADO, COM FERRAGENS, COMPLETO - 80 X 210 CM (INCLUSOS BATENTE, GUARNIÇÃO E FERRAGENS)	UN	2,00	R\$ 476,50	R\$ 953,00	
4.16	30.01.120	CDHU	BARRA DE APOIO RETA, PARA PESSOAS COM MOBILIDADE REDUZIDA, EM TUBO DE AÇO INOXIDÁVEL DE 1 1/4" X 400 MM	UN	2,00	R\$ 122,98	R\$ 245,96	
4.17	30.04.060	CDHU	REVESTIMENTO EM CHAPA DE AÇO INOXIDÁVEL PARA PROTEÇÃO DE PORTAS, ALTURA DE 40 CM	M	1,60	R\$ 385,54	R\$ 616,86	
4.18	25.20.020	CDHU	TELA DE PROTEÇÃO TIPO MOSQUITEIRA REMOVÍVEL, EM FIBRA DE VIDRO COM REVESTIMENTO EM PVC E REQUADRO EM ALUMÍNIO	M2	1,28	R\$ 125,59	R\$ 160,76	



HIDRÁULICA E ACESSÓRIOS							
4.19	90443	SINAPI	RASGO EM ALVENARIA PARA RAMAIS/ DISTRIBUIÇÃO COM DIÂMETROS MENORES OU IGUAIS A 40 MM.	M	2,00	R\$ 14,17	R\$ 28,34
4.20	46.01.020	CDHU	TUBO DE PVC RÍGIDO SOLDÁVEL MARROM, DN= 25 MM, (3/4"), INCLUSIVE CONEXÕES	M	2,00	R\$ 25,35	R\$ 50,70
4.21	90466	SINAPI	CHUMBAMENTO LINEAR EM ALVENARIA PARA RAMAIS/DISTRIBUIÇÃO COM DIÂMETROS MENORES OU IGUAIS A 40 MM.	M	2,00	R\$ 13,60	R\$ 27,20
4.22	30.06.064	CDHU	SISTEMA DE ALARME PNE COM INDICADOR AUDIOVISUAL, SISTEMA SEM FIO (WIRELESS), PARA PESSOAS COM MOBILIDADE REDUZIDA OU CADEIRANTE	CJ	2,00	R\$ 542,85	R\$ 1.085,70
4.23	30.08.060	CDHU	BACIA SIFONADA DE LOUÇA PARA PESSOAS COM MOBILIDADE REDUZIDA (COM CAIXA ACOPLADA)	UN	2,00	R\$ 988,56	R\$ 1.977,12
4.24	100849	SINAPI	ASSENTO SANITÁRIO CONVENCIONAL - FORNECIMENTO E INSTALAÇÃO.	UN	2,00	R\$ 38,98	R\$ 77,96
4.25	30.01.120	CDHU	BARRA DE APOIO RETA, PARA PESSOAS COM MOBILIDADE REDUZIDA, EM TUBO DE AÇO INOXIDÁVEL DE 1 1/4" X 400 MM	UN	2,00	R\$ 122,98	R\$ 245,96
4.26	30.01.061	CDHU	BARRA DE APOIO LATERAL PARA LAVATÓRIO, PARA PESSOAS COM MOBILIDADE REDUZIDA, EM TUBO DE AÇO INOXIDÁVEL DE 1.1/4", COMPRIMENTO 25 A 30 CM	UN	2,00	R\$ 145,19	R\$ 290,38
4.27	100867	SINAPI	BARRA DE APOIO RETA, EM AÇO INOX POLIDO, COMPRIMENTO 70CM, FIXADA NA PAREDE - FORNECIMENTO E INSTALAÇÃO.	UN	2,00	R\$ 292,17	R\$ 584,34
4.28	100867	SINAPI	BARRA DE APOIO RETA, EM AÇO INOX POLIDO, COMPRIMENTO 80CM, FIXADA NA PAREDE - FORNECIMENTO E INSTALAÇÃO.	UN	2,00	R\$ 292,17	R\$ 584,34
4.29	44.03.130	CDHU	SABONETEIRA TIPO DISPENSER, PARA REFIL DE 800 ML	UN	2,00	R\$ 54,03	R\$ 108,06
4.30	44.03.050	CDHU	DISPENSER PAPEL HIGIÊNICO EM ABS PARA ROLÃO 300 / 600 M, COM VISOR	UN	2,00	R\$ 73,65	R\$ 147,30
4.31	44.03.010	CDHU	DISPENSER TOALHEIRO EM ABS E POLICARBONATO PARA BOBINA DE 20 CM X 200 M, COM ALAVANCA	UN	2,00	R\$ 215,13	R\$ 430,26
4.32	23.08.080	CDHU	PRATELEIRA SOB MEDIDA EM COMPENSADO, REVESTIDA NAS DUAS FACES EM LAMINADO FENÓLICO MELAMÍNICO	M2	0,08	R\$ 526,57	R\$ 42,13
4.33	44.03.090	CDHU	CABIDE CROMADO PARA BANHEIRO	UN	2,00	R\$ 35,62	R\$ 71,24
4.34	100856	SINAPI	MANOPLA E CANOPLA CROMADA FORNECIMENTO E INSTALAÇÃO.	UN	2,00	R\$ 31,44	R\$ 62,88
4.35	26.04.010	CDHU	ESPELHO EM VIDRO CRISTAL LISO, ESPESSURA DE 4 MM	M2	1,26	R\$ 432,87	R\$ 545,42
PINTURA							
4.36	15-02-11	SIURB	ESMALTE SINTÉTICO - ESQUADRIAS E PEÇAS DE MARCENARIA, COM EMASSAMENTO	M2	10,08	R\$ 45,10	R\$ 454,61
4.37	33.02.080	CDHU	MASSA CORRIDA À BASE DE RESINA ACRÍLICA	M2	2,00	R\$ 13,91	R\$ 27,82
4.38	33.10.050	CDHU	TINTA ACRÍLICA EM MASSA, INCLUSIVE PREPARO	M2	44,77	R\$ 25,87	R\$ 1.158,20
SERVIÇOS DIVERSOS							
4.39	97.02.210	CDHU	PLACA DE SINALIZAÇÃO EM PVC PARA AMBIENTES	UN	2,00	R\$ 177,14	R\$ 354,28
4.40	17-05-94	SIURB	PLACA DE IDENTIFICAÇÃO DE WC EM BRAILE FEM./ MASC.	UN	2,00	R\$ 103,24	R\$ 206,48
4.41	55.01.020	CDHU	LIMPEZA FINAL DA OBRA	M2	7,10	R\$ 11,50	R\$ 81,65
5 INTERVENÇÃO C - REFORMA DO BLOCO 01						R\$ 188.980,22	
DEMOLIÇÕES E RETIRADAS							
5.1	03.02.040	CDHU	DEMOLIÇÃO MANUAL DE ALVENARIA DE ELEVAÇÃO OU ELEMENTO VAZADO, INCLUINDO REVESTIMENTO	M3	0,42	R\$ 65,71	R\$ 27,60
5.2	03.04.020	CDHU	DEMOLIÇÃO MANUAL DE REVESTIMENTO CERÂMICO, INCLUINDO A BASE	M2	199,20	R\$ 9,86	R\$ 1.964,11
5.3	04.18.360	CDHU	REMOÇÃO DE CONDUTOR APARENTE DIÂMETRO EXTERNO ACIMA DE 6,5 MM	M	14,00	R\$ 4,84	R\$ 67,76


MEDIÇÕES					
W2 ENGENHARIA E CONSULTORIA LTDA.					
7ª Medição		ACUMULADO		SALDO	
01/11/2024 a 30/11/2024		23/04/2024 a 30/11/2024		23/04/2024 a 30/11/2024	
QUANT.	VALOR TOTAL (R\$)	QUANT.	VALOR TOTAL (R\$)	QUANT.	VALOR TOTAL (R\$)
	R\$ -		R\$ -	2,00	R\$ 953,00
	R\$ -		R\$ -	2,00	R\$ 245,96
	R\$ -		R\$ -	1,60	R\$ 616,86
	R\$ -		R\$ -	1,28	R\$ 160,76
	R\$ -		R\$ -		
	R\$ -		R\$ -	2,00	R\$ 28,34
	R\$ -		R\$ -	2,00	R\$ 50,70
	R\$ -		R\$ -	2,00	R\$ 27,20
	R\$ -		R\$ -	2,00	R\$ 1.085,70
	R\$ -		R\$ -	2,00	R\$ 1.977,12
	R\$ -		R\$ -	2,00	R\$ 77,96
	R\$ -		R\$ -	2,00	R\$ 245,96
	R\$ -		R\$ -	2,00	R\$ 290,38
	R\$ -		R\$ -	2,00	R\$ 584,34
	R\$ -		R\$ -	2,00	R\$ 584,34
	R\$ -		R\$ -	2,00	R\$ 108,06
	R\$ -		R\$ -	2,00	R\$ 147,30
	R\$ -		R\$ -	2,00	R\$ 430,26
	R\$ -		R\$ -	0,08	R\$ 42,13
	R\$ -		R\$ -	2,00	R\$ 71,24
	R\$ -		R\$ -	2,00	R\$ 62,88
	R\$ -		R\$ -	1,26	R\$ 545,42
	R\$ -		R\$ -	10,08	R\$ 454,61
	R\$ -	2,00	R\$ 27,82		R\$ -
	R\$ -	44,77	R\$ 1.158,20		R\$ -
	R\$ -		R\$ -	2,00	R\$ 354,28
	R\$ -		R\$ -	2,00	R\$ 206,48
	R\$ -		R\$ -	7,10	R\$ 81,65
	R\$ 39.545,70		R\$ 133.816,87		R\$ 55.163,35
	R\$ -	0,42	R\$ 27,60		R\$ -
	R\$ -	199,20	R\$ 1.964,11		R\$ -
	R\$ -	14,00	R\$ 67,76		R\$ -





 Prefeitura de SOROCABA		Secretaria de Conservação, Serviços Públicos e Obras – SERPO PLANILHA ORÇAMENTÁRIA					 W2 ENGENHARIA E CONSULTORIA		MEDIÇÕES W2 ENGENHARIA E CONSULTORIA LTDA.					
OBRAS: REFORMA E MANUTENÇÃO DO CEU DAS ARTES		BDI: 20,40%		FATOR K 2,92	DATA BASE: agosto/2023		7ª Medição 01/11/2024 a 30/11/2024		ACUMULADO 23/04/2024 a 30/11/2024		SALDO 23/04/2024 a 30/11/2024			
LOCAL: RUA WASHINGTON PENSA, 969 - PQ DAS LARANJEIRAS - SOROCABA/SP.							QUANT.	VALOR TOTAL (R\$)	QUANT.	VALOR TOTAL (R\$)	QUANT.	VALOR TOTAL (R\$)		
ITEM	CÓDIGO	REFERÊNCIA	DISCRIMINAÇÃO DOS SERVIÇOS	UNID.	QUANT.	PREÇO UNITÁRIO (R\$)	PREÇO TOTAL (R\$)							
5.4	04.18.340	CDHU	REMOÇÃO DE CONDULETE	UN	10,00	R\$ 16,09	R\$ 160,90		R\$ -	10,00	R\$ 160,90		R\$ -	
5.5	03.03.060	CDHU	DEMOLIÇÃO MANUAL DE REVESTIMENTO EM MASSA DE PISO	M2	2,80	R\$ 8,21	R\$ 22,99		R\$ -	2,80	R\$ 22,99		R\$ -	
5.6	04.08.020	CDHU	RETIRADA DE FOLHA DE ESQUADRIA EM MADEIRA	UN	1,00	R\$ 18,22	R\$ 18,22		R\$ -		R\$ -	1,00	R\$ 18,22	
5.7	04.08.060	CDHU	RETIRADA DE BATENTE COM GUARNIÇÃO E PEÇAS LINEARES EM MADEIRA, CHUMBADOS	M	15,00	R\$ 10,93	R\$ 163,95		R\$ -		R\$ -	15,00	R\$ 163,95	
5.8	13-50-30	SIURB	DEMOLIÇÃO DE RODAPÉS EM GERAL, INCLUSIVE ARGAMASSA DE ASSENTAMENTO	M	3,50	R\$ 2,58	R\$ 9,03		R\$ -		R\$ -	3,50	R\$ 9,03	
5.9	04.11.030	CDHU	RETIRADA DE BANCADA INCLUINDO PERTENCES	M2	1,98	R\$ 51,00	R\$ 100,98		R\$ -	1,98	R\$ 100,98		R\$ -	
5.10	04.03.040	CDHU	RETIRADA DE TELHAMENTO PERFIL E MATERIAL QUALQUER, EXCETO BARRO	M2	1,77	R\$ 6,57	R\$ 11,63		R\$ -		R\$ -	1,77	R\$ 11,63	
5.11	04.40.070	CDHU	RETIRADA MANUAL DE PARALELEPÍPEDO OU LAJOTA DE CONCRETO, INCLUSIVE LIMPEZA E EMPILHAMENTO	M2	368,76	R\$ 9,86	R\$ 3.635,97		R\$ -	368,76	R\$ 3.635,97		R\$ -	
5.12	04.09.020	CDHU	RETIRADA DE ESQUADRIA METÁLICA EM GERAL	M2	8,47	R\$ 25,49	R\$ 215,90	8,47	R\$ 215,90	8,47	R\$ 215,90		R\$ -	
5.13	05.08.220	CDHU	CARREGAMENTO MECANIZADO DE ENTULHO FRAGMENTADO, COM CAMINHÃO À DISPOSIÇÃO DENTRO DA OBRA, ATÉ O RAIO DE 1 KM	M3	53,47	R\$ 14,08	R\$ 752,86	8,59	R\$ 120,95	53,47	R\$ 752,86		R\$ -	
5.14	05.08.100	CDHU	TRANSPORTE DE ENTULHO, PARA DISTÂNCIAS SUPERIORES AO 10º KM ATÉ O 15º KM	M3	53,47	R\$ 41,21	R\$ 2.203,50	8,59	R\$ 353,99	53,47	R\$ 2.203,50		R\$ -	
PAREDES E PAINÉIS														
5.15	14.04.210	CDHU	ALVENARIA DE BLOCO CERÂMICO DE VEDAÇÃO, USO REVESTIDO, DE 14 CM	M2	3,21	R\$ 67,49	R\$ 216,64		R\$ -		R\$ -	3,21	R\$ 216,64	
5.16	14.30.160	CDHU	DIVISÓRIA EM PLACAS DE GESSO ACARTONADO, RESISTÊNCIA AO FOGO 60 MINUTOS, ESPESSURA 120/90MM - 1RF / 1RF LM	M2	127,00	R\$ 187,73	R\$ 23.841,71	42,00	R\$ 7.884,66	127,00	R\$ 23.841,71		R\$ -	
REVESTIMENTOS														
5.17	17.02.020	CDHU	CHAPISCO	M2	17,22	R\$ 5,62	R\$ 96,78		R\$ -		R\$ -	17,22	R\$ 96,78	
5.18	87529	SINAPI	MASSA ÚNICA, PARA RECEBIMENTO DE PINTURA, EM ARGAMASSA TRAÇO 1:2:8, PREPARO MECÂNICO COM BETONEIRA 400L, APLICADA MANUALMENTE EM FACES INTERNAS DE PAREDES, ESPESSURA DE 20MM, COM EXECUÇÃO DE TALISCAS.	M2	17,22	R\$ 29,89	R\$ 514,71		R\$ -		R\$ -	17,22	R\$ 514,71	
5.19	30.04.010	CDHU	REVESTIMENTO EM BORRACHA SINTÉTICA COLORIDA DE 5 MM, PARA SINALIZAÇÃO TÁTIL DE ALERTA / DIRECIONAL - ASSENTAMENTO ARGAMASSADO	M2	4,75	R\$ 309,36	R\$ 1.469,46		R\$ -		R\$ -	4,75	R\$ 1.469,46	
5.20	17.10.020	CDHU	PISO EM GRANILITE MOLDADO NO LOCAL	M2	2,80	R\$ 76,74	R\$ 214,87		R\$ -		R\$ -	2,80	R\$ 214,87	
5.21	17.10.200	CDHU	RODAPÉ QUALQUER EM GRANILITE MOLDADO NO LOCAL ATÉ 10 CM	M	6,70	R\$ 37,38	R\$ 250,45		R\$ -		R\$ -	6,70	R\$ 250,45	
5.22	98689	SINAPI	SOLEIRA EM GRANITO, LARGURA 15 CM, ESPESSURA 2,0 CM.	M	0,80	R\$ 105,75	R\$ 84,60		R\$ -		R\$ -	0,80	R\$ 84,60	
5.23	18.11.042	CDHU	REVESTIMENTO EM PLACA CERÂMICA ESMALTADA DE 20X20 CM, TIPO MONOCOLOR, ASSENTADO E REJUNTADO COM ARGAMASSA INDUSTRIALIZADA	M2	1,98	R\$ 78,68	R\$ 155,79		R\$ -		R\$ -	1,98	R\$ 155,79	
5.24	17-04-50	SIURB	ENCERAMENTO E LUSTRAÇÃO DE REVESTIMENTOS E PISOS EM GERAL	M2	140,00	R\$ 7,50	R\$ 1.050,00		R\$ -		R\$ -	140,00	R\$ 1.050,00	
5.25	17-02-42	SIURB	PASSEIO DE CONCRETO, FCK=25MPA, INCLUINDO PREPARO DA CAIXA E LASTRO DE BRITA	M3	29,50	R\$ 614,28	R\$ 18.121,26		R\$ -	29,50	R\$ 18.121,26		R\$ -	
ESQUADRIAS														
5.26	25.02.221	CDHU	PORTA DE CORRER EM ALUMÍNIO COM VENEZIANA E VIDRO - COR BRANCA	M2	1,98	R\$ 642,18	R\$ 1.271,52		R\$ -		R\$ -	1,98	R\$ 1.271,52	
5.27	25.01.020	CDHU	CAIXILHO EM ALUMÍNIO FIXO, SOB MEDIDA	M2	2,00	R\$ 729,61	R\$ 1.459,22		R\$ -		R\$ -	2,00	R\$ 1.459,22	
5.28	04-03-55	SIURB	VL.05 - DIVISÓRIA DE ACABAMENTO LAMINADO MELAMÍNICO, MIOLO COLMÉIA - PORTA/VIDRO	M2	6,72	R\$ 211,16	R\$ 1.419,00	6,72	R\$ 1.419,00	6,72	R\$ 1.419,00		R\$ -	
5.29	23.20.100	CDHU	BATENTE DE MADEIRA PARA PORTA	UN	1,00	R\$ 46,53	R\$ 46,53		R\$ -		R\$ -	1,00	R\$ 46,53	
5.30	23.20.040	CDHU	RECOLOCAÇÃO DE FOLHAS DE PORTA OU JANELA	UN	1,00	R\$ 58,28	R\$ 58,28		R\$ -		R\$ -	1,00	R\$ 58,28	
5.31	23.20.120	CDHU	GUARNIÇÃO DE MADEIRA	M	10,00	R\$ 7,22	R\$ 72,20		R\$ -		R\$ -	10,00	R\$ 72,20	
HIDRÁULICA E ACESSÓRIOS														
5.32	46.01.010	CDHU	TUBO DE PVC RÍGIDO SOLDÁVEL MARROM, DN= 20 MM, (1/2"), INCLUSIVE CONEXÕES	M	1,00	R\$ 25,19	R\$ 25,19		R\$ -		R\$ -	1,00	R\$ 25,19	
5.33	46.01.020	CDHU	TUBO DE PVC RÍGIDO SOLDÁVEL MARROM, DN= 25 MM, (3/4"), INCLUSIVE CONEXÕES	M	21,00	R\$ 25,35	R\$ 532,35		R\$ -		R\$ -	21,00	R\$ 532,35	
5.34	46.02.010	CDHU	TUBO DE PVC RÍGIDO BRANCO, PONTAS LISAS, SOLDÁVEL, LINHA ESGOTO SÉRIE NORMAL, DN= 40 MM, INCLUSIVE CONEXÕES	M	10,00	R\$ 29,85	R\$ 298,50		R\$ -		R\$ -	10,00	R\$ 298,50	
5.35	90443	SINAPI	RASGO EM ALVENARIA PARA RAMAIS/ DISTRIBUIÇÃO COM DIÂMETROS MENORES OU IGUAIS A 40 MM.	M	32,00	R\$ 14,17	R\$ 453,44		R\$ -		R\$ -	32,00	R\$ 453,44	





 Prefeitura de SOROCABA		Secretaria de Conservação, Serviços Públicos e Obras – SERPO PLANILHA ORÇAMENTÁRIA				 W2 ENGENHARIA E CONSULTORIA		MEDIÇÕES W2 ENGENHARIA E CONSULTORIA LTDA.							
OBRA: REFORMA E MANUTENÇÃO DO CEU DAS ARTES		BDI: 20,40%		FATOR K: 2,92		DATA BASE: agosto/2023		7ª Medição 01/11/2024 a 30/11/2024		ACUMULADO 23/04/2024 a 30/11/2024		SALDO 23/04/2024 a 30/11/2024			
LOCAL: RUA WASHINGTON PENSA, 969 - PQ DAS LARANJEIRAS - SOROCABA/SP.		QUANT.		PREÇO UNITÁRIO (R\$)		PREÇO TOTAL (R\$)		QUANT.		VALOR TOTAL (R\$)		QUANT.		VALOR TOTAL (R\$)	
ITEM	CÓDIGO	REFERÊNCIA	DISCRIMINAÇÃO DOS SERVIÇOS	UNID.	QUANT.	PREÇO UNITÁRIO (R\$)	PREÇO TOTAL (R\$)	QUANT.	VALOR TOTAL (R\$)	QUANT.	VALOR TOTAL (R\$)	QUANT.	VALOR TOTAL (R\$)	QUANT.	VALOR TOTAL (R\$)
5.36	90466	SINAPI	CHUMBAMENTO LINEAR EM ALVENARIA PARA RAMAIS/DISTRIBUIÇÃO COM DIÂMETROS MENORES OU IGUAIS A 40 MM.	M	32,00	R\$ 13,60	R\$ 435,20		R\$ -		R\$ -	32,00	R\$ 435,20		
5.37	44.03.315	CDHU	TORNEIRA DE MESA COM BICA MÓVEL E ALAVANCA	UN	2,00	R\$ 106,24	R\$ 212,48		R\$ -		R\$ -	2,00	R\$ 212,48		
5.38	47.02.020	CDHU	REGISTRO DE GAVETA EM LATÃO FUNDIDO CROMADO COM CANOPLA, DN= 3/4" -LINHA ESPECIAL	UN	1,00	R\$ 101,04	R\$ 101,04		R\$ -		R\$ -	1,00	R\$ 101,04		
5.39	06.02.020	CDHU	ESCAVAÇÃO MANUAL EM SOLO DE 1ª E 2ª CATEGORIA EM VALA OU CAVA ATÉ 1,5 M	M3	20,53	R\$ 49,28	R\$ 1.011,72		R\$ -		R\$ -	20,53	R\$ 1.011,72		
5.40	16.05.032	FDE	CA-22 CANALETA DE ÁGUAS PLUVIAIS EM CONCRETO (30CM)	M	82,10	R\$ 132,02	R\$ 10.838,84		R\$ -	82,10	R\$ 10.838,84		R\$ -		
5.42	46.04.030	CDHU	TUBO DE PVC RÍGIDO TIPO PBA CLASSE 15, DN= 100MM, (DE= 110MM), INCLUSIVE CONEXÕES	M	25,00	R\$ 96,21	R\$ 2.405,25		R\$ -		R\$ -	25,00	R\$ 2.405,25		
5.43	55.02.050	CDHU	LIMPEZA E DESOBSTRUÇÃO DE CANALETAS OU TUBULAÇÕES DE ÁGUAS PLUVIAIS	M	241,80	R\$ 9,11	R\$ 2.202,80		R\$ -	241,80	R\$ 2.202,80		R\$ -		
5.44	01-04-52	SIURB	CAIXA DE LIGAÇÃO OU INSPEÇÃO - TAMPA DE CONCRETO	M2	20,00	R\$ 199,13	R\$ 3.982,60		R\$ -	20,00	R\$ 3.982,60		R\$ -		
ELÉTRICA E LÓGICA															
5.45	38.04.040	CDHU	ELETRODUTO GALVANIZADO CONFORME NBR13057 - 3/4" COM ACESSÓRIOS	M	250,00	R\$ 38,49	R\$ 9.622,50	154,00	R\$ 5.927,46	154,00	R\$ 5.927,46	96,00	R\$ 3.695,04		
5.46	40.06.040	CDHU	CONDULETE METÁLICO DE 3/4"	CJ	33,00	R\$ 31,36	R\$ 1.034,88	30,00	R\$ 940,80	30,00	R\$ 940,80	3,00	R\$ 94,08		
5.47	39.02.016	CDHU	CABO DE COBRE DE 2,5 MM², ISOLAMENTO 750 V - ISOLAÇÃO EM PVC 70°C	M	6.641,84	R\$ 3,51	R\$ 23.312,86	1.508,00	R\$ 5.293,08	1.508,00	R\$ 5.293,08	5.133,84	R\$ 18.019,78		
5.48	39.18.126	CDHU	CABO PARA REDE 24 AWG COM 4 PARES, CATEGORIA 6	M	1.000,00	R\$ 7,46	R\$ 7.460,00	1.000,00	R\$ 7.460,00	1.000,00	R\$ 7.460,00		R\$ -		
5.49	69.09.260	CDHU	PATCH PANEL DE 24 PORTAS - CATEGORIA 6	UN	1,00	R\$ 677,70	R\$ 677,70	1,00	R\$ 677,70	1,00	R\$ 677,70		R\$ -		
5.50	40.04.460	CDHU	TOMADA 2P+T DE 20 A - 250 V, COMPLETA	CJ	20,00	R\$ 25,77	R\$ 515,40	20,00	R\$ 515,40	20,00	R\$ 515,40		R\$ -		
5.51	40.04.096	CDHU	TOMADA RJ 45 PARA REDE DE DADOS, COM PLACA	UN	20,00	R\$ 60,08	R\$ 1.201,20	20,00	R\$ 1.201,20	20,00	R\$ 1.201,20		R\$ -		
5.52	38.20.040	CDHU	RECOLOCAÇÃO DE ELETRODUTOS	M	14,00	R\$ 40,38	R\$ 565,32	14,00	R\$ 565,32	14,00	R\$ 565,32		R\$ -		
PINTURA															
5.53	33.02.080	CDHU	MASSA CORRIDA À BASE DE RESINA ACRÍLICA	M2	197,22	R\$ 13,91	R\$ 2.743,33		R\$ -	100,00	R\$ 1.391,00	97,22	R\$ 1.352,33		
5.54	88488	SINAPI	APLICAÇÃO MANUAL DE PINTURA COM TINTA LÁTEX ACRÍLICA EM TETO, DUAS DEMÃOS.	M2	797,20	R\$ 13,18	R\$ 10.507,10		R\$ -	550,00	R\$ 7.249,00	247,20	R\$ 3.258,10		
5.55	88489	SINAPI	APLICAÇÃO MANUAL DE PINTURA COM TINTA LÁTEX ACRÍLICA EM PAREDES, DUAS DEMÃOS.	M2	3.361,29	R\$ 10,83	R\$ 36.402,77	643,61	R\$ 6.970,30	3.050,52	R\$ 33.037,13	310,77	R\$ 3.365,64		
5.56	15-02-11	SIURB	ESMALTE SINTÉTICO - ESQUADRIAS E PEÇAS DE MARCENARIA, COM EMASSAMENTO	M2	51,03	R\$ 45,10	R\$ 2.301,45		R\$ -		R\$ -	51,03	R\$ 2.301,45		
5.57	15-03-12	SIURB	ESMALTE SINTÉTICO - ESTRUTURAS METÁLICAS (INCLUSIVE O PREPARO DAS SUPERFÍCIES E A PROTEÇÃO ANTICORROSIVA)	M2	79,65	R\$ 22,53	R\$ 1.794,51		R\$ -		R\$ -	79,65	R\$ 1.794,51		
SERVIÇOS DIVERSOS															
5.58	30.06.124	CDHU	SINALIZAÇÃO COM PICTOGRAMA AUTOADESIVO EM POLICARBONATO PARA PISO 80 CM X 120 CM	UN	7,00	R\$ 182,18	R\$ 1.275,26		R\$ -		R\$ -	7,00	R\$ 1.275,26		
5.59	08.15.017	FDE	BB-02 BEBEDOURO ACESSÍVEL ÁGUA REFRIGERADA PRESSÃO MÍNIMA 8MCA - FORNECIDO E INSTALADO	UN	1,00	R\$ 2.288,10	R\$ 2.288,10		R\$ -		R\$ -	1,00	R\$ 2.288,10		
5.60	16.30.020	CDHU	DOMO DE ACRÍLICO FIXADO EM PERFIS DE ALUMÍNIO	M2	1,77	R\$ 581,67	R\$ 1.029,56		R\$ -		R\$ -	1,77	R\$ 1.029,56		
5.61	102469	SINAPI	PINTURA HIDROFUGANTE COM SILICONE, APLICAÇÃO MANUAL, 2 DEMÃOS.	M2	1,00	R\$ 25,45	R\$ 25,45		R\$ -		R\$ -	1,00	R\$ 25,45		
5.62	55.01.020	CDHU	LIMPEZA FINAL DA OBRA	M2	350,00	R\$ 11,50	R\$ 4.025,00		R\$ -		R\$ -	350,00	R\$ 4.025,00		
6							R\$ 48.085,35	R\$ 8.759,29	R\$ 45.888,21	R\$ 177,14					
INTERVENÇÃO D - REFORMA DE QUADRA DE AREIA															
6.1	54.01.030	CDHU	ABERTURA E PREPARO DE CAIXA ATÉ 40 CM, COMPACTAÇÃO DO SUBLEITO MÍNIMO DE 85% DO PN E TRANSPORTE ATÉ O RAIO DE 1 KM	M2	315,24	R\$ 23,62	R\$ 7.445,97		R\$ -	315,24	R\$ 7.445,97		R\$ -		
6.2	05.08.100	CDHU	TRANSPORTE DE ENTULHO, PARA DISTÂNCIAS SUPERIORES AO 10º KM ATÉ O 15º KM	M3	154,47	R\$ 41,21	R\$ 6.365,71		R\$ -	154,47	R\$ 6.365,71		R\$ -		
6.3	08.05.190	CDHU	MANTA GEOTÊXTIL COM RESISTÊNCIA À TRAÇÃO LONGITUDINAL DE 16KN/M E TRANSVERSAL DE 14KN/M	M2	127,50	R\$ 17,60	R\$ 2.244,00		R\$ -	127,50	R\$ 2.244,00		R\$ -		
6.4	46.13.020	CDHU	TUBO EM POLIETILENO DE ALTA DENSIDADE CORRUGADO PERFURADO, DN= 4", INCLUSIVE CONEXÕES	M	85,00	R\$ 11,22	R\$ 953,70		R\$ -	85,00	R\$ 953,70		R\$ -		
6.5	11.18.040	CDHU	LASTRO DE PEDRA BRITADA	M3	78,81	R\$ 148,08	R\$ 11.670,18		R\$ -	78,81	R\$ 11.670,18		R\$ -		
6.6	11.18.020	CDHU	LASTRO DE AREIA	M3	63,04	R\$ 191,71	R\$ 12.085,40	33,04	R\$ 6.334,10	63,04	R\$ 12.085,40		R\$ -		
6.7	54.01.010	CDHU	REGULARIZAÇÃO E COMPACTAÇÃO MECANIZADA DE SUPERFÍCIE, SEM CONTROLE DO PROCTOR NORMAL	M2	315,24	R\$ 3,06	R\$ 964,63		R\$ -	315,24	R\$ 964,63		R\$ -		
6.8	04.09.160	CDHU	RETIRADA DE ENTELAMENTO METÁLICO EM GERAL	M2	291,20	R\$ 3,46	R\$ 1.007,55	241,20	R\$ 834,55	291,20	R\$ 1.007,55		R\$ -		
6.10	15-03-12	SIURB	ESMALTE SINTÉTICO - ESTRUTURAS METÁLICAS (INCLUSIVE O PREPARO DAS SUPERFÍCIES E A PROTEÇÃO ANTICORROSIVA)	M2	69,26	R\$ 22,53	R\$ 1.560,43		R\$ -	69,26	R\$ 1.560,43		R\$ -		





 Prefeitura de SOROCABA			Secretaria de Conservação, Serviços Públicos e Obras – SERPO PLANILHA ORÇAMENTÁRIA				 WZ ENGENHARIA E CONSULTORIA		MEDIÇÕES WZ ENGENHARIA E CONSULTORIA LTDA.						
OBRA:		REFORMA E MANUTENÇÃO DO CEU DAS ARTES			BDI:	FATOR K		DATA BASE:		7ª Medição		ACUMULADO		SALDO	
LOCAL:		RUA WASHINGTON PENSA, 969 - PQ DAS LARANJEIRAS - SOROCABA/SP.			20,40%	2,92		agosto/2023		01/11/2024 a 30/11/2024		23/04/2024 a 30/11/2024		23/04/2024 a 30/11/2024	
ITEM	CÓDIGO	REFERÊNCIA	DISCRIMINAÇÃO DOS SERVIÇOS		UNID.	QUANT.	PREÇO UNITÁRIO (R\$)	PREÇO TOTAL (R\$)		QUANT.	VALOR TOTAL (R\$)		QUANT.	VALOR TOTAL (R\$)	
6.11	35.01.170	CDHU	POSTE OFICIAL COMPLETO COM REDE PARA VOLEIBOL		CJ	1,00	R\$ 1.590,64	R\$ 1.590,64		1,00	R\$ 1.590,64			R\$ -	
6.12	97.02.210	CDHU	PLACA DE SINALIZAÇÃO EM PVC PARA AMBIENTES		UN	1,00	R\$ 177,14	R\$ 177,14			R\$ -		1,00	R\$ 177,14	
7 INTERVENÇÃO E - REFORMA DOS VESTIÁRIOS						R\$ 74.448,64				R\$ 33.626,80		R\$ 58.712,34		R\$ 17.736,31	
DEMOLIÇÕES E RETIRADAS															
7.1	04.40.070	CDHU	RETIRADA MANUAL DE PARALELEPÍPEDO OU LAJOTA DE CONCRETO, INCLUSIVE LIMPEZA E EMPILHAMENTO		M2	43,54	R\$ 9,86	R\$ 429,30			R\$ -		43,54	R\$ 429,30	
7.2	03.02.040	CDHU	DEMOLIÇÃO MANUAL DE ALVENARIA DE ELEVAÇÃO OU ELEMENTO VAZADO, INCLUINDO REVESTIMENTO		M3	6,84	R\$ 65,71	R\$ 449,46			R\$ -		6,84	R\$ 449,46	
7.3	03.03.040	CDHU	DEMOLIÇÃO MANUAL DE REVESTIMENTO EM MASSA DE PAREDE OU TETO		M2	37,39	R\$ 4,93	R\$ 184,33			R\$ -		37,39	R\$ 184,33	
7.4	03.04.020	CDHU	DEMOLIÇÃO MANUAL DE REVESTIMENTO CERÂMICO, INCLUINDO A BASE		M2	58,16	R\$ 9,86	R\$ 573,46			R\$ -		58,16	R\$ 573,46	
7.5	03.01.040	CDHU	DEMOLIÇÃO MANUAL DE CONCRETO ARMADO		M3	0,34	R\$ 328,53	R\$ 111,70			R\$ -		0,34	R\$ 111,70	
7.6	04.11.120	CDHU	RETIRADA DE TORNEIRA OU CHUVEIRO		UN	2,00	R\$ 6,23	R\$ 12,46			R\$ -		2,00	R\$ 12,46	
7.7	04.11.040	CDHU	RETIRADA DE COMPLEMENTO SANITÁRIO CHUMBADO		UN	4,00	R\$ 12,00	R\$ 48,00			R\$ -		4,00	R\$ 48,00	
7.8	04.11.020	CDHU	RETIRADA DE APARELHO SANITÁRIO INCLUINDO ACESSÓRIOS		UN	4,00	R\$ 35,93	R\$ 143,72			R\$ -		4,00	R\$ 143,72	
7.9	04.11.080	CDHU	RETIRADA DE REGISTRO OU VÁLVULA EMBUTIDOS		UN	2,00	R\$ 45,94	R\$ 91,88			R\$ -		2,00	R\$ 91,88	
7.10	04.09.020	CDHU	RETIRADA DE ESQUADRIA METÁLICA EM GERAL		M2	4,23	R\$ 25,49	R\$ 107,82			R\$ -		4,23	R\$ 107,82	
7.11	05.08.220	CDHU	CARREGAMENTO MECANIZADO DE ENTULHO FRAGMENTADO, COM CAMINHÃO À DISPOSIÇÃO DENTRO DA OBRA, ATÉ O RAIO DE 1 KM		M3	14,76	R\$ 14,08	R\$ 207,82			R\$ -		14,76	R\$ 207,82	
7.12	05.08.100	CDHU	TRANSPORTE DE ENTULHO, PARA DISTÂNCIAS SUPERIORES AO 10º KM ATÉ O 15º KM		M3	14,76	R\$ 41,21	R\$ 608,26			R\$ -		14,76	R\$ 608,26	
PAREDES E PAINÉIS															
7.13	14.04.210	CDHU	ALVENARIA DE BLOCO CERÂMICO DE VEDAÇÃO, USO REVESTIDO, DE 14 CM		M2	2,34	R\$ 67,49	R\$ 157,93		2,34	R\$ 157,93		2,34	R\$ 157,93	
REPARO DAS TRICAS															
7.14	16.31.025	FDE	ESTACA REACAO P/20T CRAVADA ATE 5,00 M DE PROFUNDIDADE		UN	4,00	R\$ 2.210,24	R\$ 8.840,96			R\$ -		4,00	R\$ 8.840,96	
7.15	06.02.020	CDHU	ESCAVAÇÃO MANUAL EM SOLO DE 1ª E 2ª CATEGORIA EM VALA OU CAVA ATÉ 1,5 M		M3	5,76	R\$ 49,28	R\$ 283,85			R\$ -		5,76	R\$ 283,85	
7.16	11.05.010	CDHU	ARGAMASSA EM SOLO E CIMENTO A 5% EM PESO		M3	6,62	R\$ 101,70	R\$ 673,25			R\$ -		6,62	R\$ 673,25	
7.17	07.11.020	CDHU	REATERRO COMPACTADO MECANIZADO DE VALA OU CAVA COM COMPACTADOR		M3	12,38	R\$ 5,45	R\$ 67,47		5,21	R\$ 28,39		12,38	R\$ 67,47	
7.18	11.20.130	CDHU	TRATAMENTO DE FISSURAS ESTÁVEIS (NÃO ATIVAS) EM ELEMENTOS DE CONCRETO		M	60,00	R\$ 259,73	R\$ 15.583,80		46,00	R\$ 11.947,58		60,00	R\$ 15.583,80	
7.19	33.01.280	CDHU	REPARO DE TRINCAS RASAS ATÉ 5 MM DE LARGURA, NA MASSA		M	50,00	R\$ 42,14	R\$ 2.107,00		41,00	R\$ 1.727,74		50,00	R\$ 2.107,00	
REVESTIMENTOS															
7.20	17.02.020	CDHU	CHAPISCO		M2	100,23	R\$ 5,82	R\$ 583,29		50,23	R\$ 282,29		100,23	R\$ 583,29	
7.21	87529	SINAPI	MASSA ÚNICA, PARA RECEBIMENTO DE PINTURA, EM ARGAMASSA TRACO 1:2:8, PREPARO MECÂNICO COM BETONEIRA 400L, APLICADA MANUALMENTE EM FACES INTERNAS DE PAREDES, ESPESURA DE 20MM, COM EXECUÇÃO DE TALISCAS.		M2	100,23	R\$ 29,89	R\$ 2.995,87		50,23	R\$ 1.501,37		100,23	R\$ 2.995,87	
7.22	18.11.042	CDHU	REVESTIMENTO EM PLACA CERÂMICA ESMALTADA DE 20X20 CM, TIPO MONOCOLOR, ASSENTADO E REJUNTADO COM ARGAMASSA INDUSTRIALIZADA		M2	50,77	R\$ 78,68	R\$ 3.994,58		50,77	R\$ 3.994,58		50,77	R\$ 3.994,58	
7.23	17.01.020	CDHU	ARGAMASSA DE REGULARIZAÇÃO E/OU PROTEÇÃO		M3	0,37	R\$ 613,49	R\$ 226,99		0,37	R\$ 226,99		0,37	R\$ 226,99	
7.24	18.08.090	CDHU	REVESTIMENTO EM PORCELANATO ESMALTADO ACETINADO PARA ÁREA INTERNA E AMBIENTE COM ACESSO AO EXTERIOR, GRUPO DE ABSORÇÃO BIA, RESISTÊNCIA QUÍMICA B, ASSENTADO COM ARGAMASSA COLANTE INDUSTRIALIZADA, REJUNTADO		M2	7,39	R\$ 108,72	R\$ 803,44		7,39	R\$ 803,44		7,39	R\$ 803,44	
7.25	17-02-42	SIURB	PASSEIO DE CONCRETO, FCK=25MPA, INCLUINDO PREPARO DA CAIXA E LASTRO DE BRITA		M3	3,48	R\$ 614,28	R\$ 2.137,69			R\$ -		3,48	R\$ 2.137,69	
ESQUADRIAS															
7.26	25.02.211	CDHU	PORTA VENEZIANA DE ABRIR EM ALUMÍNIO - COR BRANCA		M2	1,89	R\$ 609,19	R\$ 1.151,37			R\$ -			R\$ -	
7.27	30.01.120	CDHU	BARRA DE APOIO RETA, PARA PESSOAS COM MOBILIDADE REDUZIDA, EM TUBO DE AÇO INOXIDÁVEL DE 1 1/4" X 400 MM.		UN	1,00	R\$ 122,98	R\$ 122,98			R\$ -			R\$ -	
7.28	30.04.060	CDHU	REVESTIMENTO EM CHAPA DE AÇO INOXIDÁVEL PARA PROTEÇÃO DE PORTAS, ALTURA DE 40 CM		M	0,90	R\$ 385,54	R\$ 346,99			R\$ -			R\$ -	
7.29	25.01.371	CDHU	CAIXILHO EM ALUMÍNIO BASCULANTE COM VIDRO - BRANCO		M2	0,54	R\$ 1.246,09	R\$ 672,89			R\$ -			R\$ -	
7.30	25.01.020	CDHU	CAIXILHO EM ALUMÍNIO FIXO, SOB MEDIDA		M2	1,08	R\$ 729,61	R\$ 787,98			R\$ -		1,08	R\$ 787,98	






 Prefeitura de SOROCABA		Secretaria de Conservação, Serviços Públicos e Obras – SERPO PLANILHA ORÇAMENTÁRIA				 W2 ENGENHARIA E CONSULTORIA		MEDIÇÕES W2 ENGENHARIA E CONSULTORIA LTDA.					
OBRA: REFORMA E MANUTENÇÃO DO CEU DAS ARTES		BDI:		FATOR K		DATA BASE:		7ª Medição		ACUMULADO		SALDO	
LOCAL: RUA WASHINGTON PENA, 969 - PQ DAS LARANJEIRAS - SOROCABA/SP.		20,40%		2,92		agosto/2023		01/11/2024 a 30/11/2024		23/04/2024 a 30/11/2024		23/04/2024 a 30/11/2024	
ITEM	CÓDIGO	REFERÊNCIA	DISCRIMINAÇÃO DOS SERVIÇOS	UNID.	QUANT.	PREÇO UNITÁRIO (R\$)	PREÇO TOTAL (R\$)	QUANT.	VALOR TOTAL (R\$)	QUANT.	VALOR TOTAL (R\$)	QUANT.	VALOR TOTAL (R\$)
7.31	25.02.050	CDHU	Porta veneziana de abrir em alumínio, linha comercial	M2	1,89	R\$ 423,03	R\$ 799,53		R\$ -		R\$ -	1,89	R\$ 799,53
VIDRO E ESPELHO													
7.32	26.02.020	CDHU	Vidro temperado incolor de 6 mm	M2	0,30	R\$ 207,09	R\$ 62,13		R\$ -		R\$ -	0,30	R\$ 62,13
7.33	26.01.230	CDHU	VIDRO FANTASIA DE 4 MM	M2	1,08	R\$ 142,97	R\$ 154,41		R\$ -		R\$ -	1,08	R\$ 154,41
7.34	26.04.010	CDHU	ESPELHO EM VIDRO CRISTAL LISO, ESPESURA DE 4 MM	M2	1,26	R\$ 432,87	R\$ 545,42		R\$ -		R\$ -	1,26	R\$ 545,42
COBERTURA													
7.35	92580	SINAPI	TRAMA DE AÇO COMPOSTA POR TERÇAS PARA TELHADOS DE ATÉ 2 ÁGUAS PARA TELHA ONDULADA DE FIBROCIMENTO, METÁLICA, PLÁSTICA OU TERMOACÚSTICA, INCLUSO TRANSPORTE VERTICAL. AF_07/2019	M2	52,00	R\$ 47,72	R\$ 2.481,44	52,00	R\$ 2.481,44	52,00	R\$ 2.481,44		R\$ -
7.36	94218	SINAPI	TELHAMENTO COM TELHA ESTRUTURAL DE FIBROCIMENTO E= 8 MM, COM ATÉ 2 ÁGUAS, INCLUSO IÇAMENTO. AF_07/2019_PS	M2	52,00	R\$ 90,64	R\$ 4.713,28	52,00	R\$ 4.713,28	52,00	R\$ 4.713,28		R\$ -
7.37	16.33.022	CDHU	CALHA, RUFO, AFINS EM CHAPA GALVANIZADA Nº 24 - CORTE 0,33 M	M	30,00	R\$ 89,35	R\$ 2.680,50	30,00	R\$ 2.680,50	30,00	R\$ 2.680,50		R\$ -
7.38	16.33.052	CDHU	CALHA, RUFO, AFINS EM CHAPA GALVANIZADA Nº 24 - CORTE 0,50 M	M	10,00	R\$ 121,67	R\$ 1.216,70	10,00	R\$ 1.216,70	10,00	R\$ 1.216,70		R\$ -
HIDRÁULICA E ACESSÓRIOS													
7.39	46.01.020	CDHU	TUBO DE PVC RÍGIDO SOLDÁVEL MARROM, DN= 25 MM, (3/4"), INCLUSIVE CONEXÕES	M	6,00	R\$ 25,35	R\$ 152,10	6,00	R\$ 152,10	6,00	R\$ 152,10		R\$ -
7.40	46.02.010	CDHU	TUBO DE PVC RÍGIDO BRANCO, PONTAS LISAS, SOLDÁVEL, LINHA ESGOTO SÉRIE NORMAL, DN= 40 MM, INCLUSIVE CONEXÕES	M	3,00	R\$ 29,85	R\$ 89,55	3,00	R\$ 89,55	3,00	R\$ 89,55		R\$ -
7.41	46.02.050	CDHU	TUBO DE PVC RÍGIDO BRANCO PXB COM VIROLA E ANEL DE BORRACHA, LINHA ESGOTO SÉRIE NORMAL, DN= 50 MM, INCLUSIVE CONEXÕES	M	6,00	R\$ 36,82	R\$ 220,92	6,00	R\$ 220,92	6,00	R\$ 220,92		R\$ -
7.42	46.02.070	CDHU	TUBO DE PVC RÍGIDO BRANCO PXB COM VIROLA E ANEL DE BORRACHA, LINHA ESGOTO SÉRIE NORMAL, DN= 100 MM, INCLUSIVE CONEXÕES	M	7,00	R\$ 63,66	R\$ 445,62	7,00	R\$ 445,62	7,00	R\$ 445,62		R\$ -
7.43	47.02.110	CDHU	Registro de pressão em laço fundido cromado com canopla, DN= 3/4" - linha especial	UN	2,00	R\$ 93,48	R\$ 186,96	2,00	R\$ 186,96	2,00	R\$ 186,96		R\$ -
7.44	49.04.010	CDHU	RALO SECO EM PVC RÍGIDO DE 100 X 40 MM, COM GRELHA	UN	1,00	R\$ 68,88	R\$ 68,88	1,00	R\$ 68,88	1,00	R\$ 68,88		R\$ -
7.45	49.01.030	CDHU	CAIXA SIFONADA DE PVC RÍGIDO DE 150 X 150 X 50 MM, COM GRELHA	UN	1,00	R\$ 89,60	R\$ 89,60	1,00	R\$ 89,60	1,00	R\$ 89,60		R\$ -
7.46	90443	SINAPI	RASGO EM ALVENARIA PARA RAMAIS/ DISTRIBUIÇÃO COM DIÂMETROS MENORES OU IGUAIS A 40 MM.	M	22,00	R\$ 14,17	R\$ 311,74	22,00	R\$ 311,74	22,00	R\$ 311,74		R\$ -
7.47	90466	SINAPI	CHUMBAMENTO LINEAR EM ALVENARIA PARA RAMAIS/DISTRIBUIÇÃO COM DIÂMETROS MENORES OU IGUAIS A 40 MM.	M	22,00	R\$ 13,60	R\$ 299,20	22,00	R\$ 299,20	22,00	R\$ 299,20		R\$ -
7.48	30.08.060	CDHU	BACIA SIFONADA DE LOUÇA PARA PESSOAS COM MOBILIDADE REDUZIDA (COM CAIXA ACOPLADA)	UN	1,00	R\$ 988,56	R\$ 988,56		R\$ -		R\$ -	1,00	R\$ 988,56
7.49	100849	SINAPI	ASSENTO SANITÁRIO CONVENCIONAL - FORNECIMENTO E INSTALAÇÃO.	UN	1,00	R\$ 38,98	R\$ 38,98		R\$ -		R\$ -	1,00	R\$ 38,98
7.50	44.01.160	CDHU	LAVATÓRIO DE LOUÇA PEQUENO COM COLUNA SUSPENSIVA - LINHA ESPECIAL	UN	1,00	R\$ 687,65	R\$ 687,65		R\$ -		R\$ -	1,00	R\$ 687,65
7.51	08.16.053	FDE	BR-07 CHUVEIRO ACESSÍVEL (INCLUI: CHUVEIRO COM DESVIADOR MANUAL - BANCO ARTICULADO, BARRAS DE APOIO E DISPOSITIVO DE ALARME)	UN	1,00	R\$ 2.112,91	R\$ 2.112,91		R\$ -		R\$ -	1,00	R\$ 2.112,91
7.52	30.01.120	CDHU	BARRA DE APOIO RETA, PARA PESSOAS COM MOBILIDADE REDUZIDA, EM TUBO DE AÇO INOXIDÁVEL DE 1 1/4" X 400 MM	UN	1,00	R\$ 122,98	R\$ 122,98		R\$ -		R\$ -	1,00	R\$ 122,98
7.53	30.01.061	CDHU	BARRA DE APOIO LATERAL PARA LAVATÓRIO, PARA PESSOAS COM MOBILIDADE REDUZIDA, EM TUBO DE AÇO INOXIDÁVEL DE 1.1/4", COMPRIMENTO 25 A 30 CM	UN	1,00	R\$ 145,19	R\$ 145,19		R\$ -		R\$ -	1,00	R\$ 145,19
7.54	100867	SINAPI	BARRA DE APOIO RETA, EM AÇO INOX POLIDO, COMPRIMENTO 80CM, FIXADA NA PAREDE - FORNECIMENTO E INSTALAÇÃO.	UN	1,00	R\$ 292,17	R\$ 292,17		R\$ -		R\$ -	1,00	R\$ 292,17
7.55	100865	SINAPI	BARRA DE APOIO LATERAL ARTICULADA, COM TRAVA, EM AÇO INOX POLIDO, FIXADA NA PAREDE - FORNECIMENTO E INSTALAÇÃO. AF_01/2020	UN	1,00	R\$ 510,47	R\$ 510,47		R\$ -		R\$ -	1,00	R\$ 510,47
7.56	30.08.050	CDHU	TROCADOR ACESSÍVEL EM MDF COM REVESTIMENTO EM LAMINADO MELAMÍNICO (INCLUSOS 2 CABIDES E 2 BARRAS DE APOIO 80CM)	UN	1,00	R\$ 2.563,87	R\$ 2.563,87		R\$ -		R\$ -	1,00	R\$ 2.563,87
7.57	44.03.130	CDHU	SABONETEIRA TIPO DISPENSER, PARA REFIL DE 800 ML	UN	1,00	R\$ 54,03	R\$ 54,03		R\$ -		R\$ -	1,00	R\$ 54,03
7.58	44.03.050	CDHU	DISPENSER PAPEL HIGIÊNICO EM ABS PARA ROLÃO 300 / 600 M, COM VISOR	UN	1,00	R\$ 73,65	R\$ 73,65		R\$ -		R\$ -	1,00	R\$ 73,65
7.59	44.03.010	CDHU	DISPENSER TOALHEIRO EM ABS E POLICARBONATO PARA BOBINA DE 20 CM X 200 M, COM ALAVANCA	UN	1,00	R\$ 215,13	R\$ 215,13		R\$ -		R\$ -	1,00	R\$ 215,13
7.60	23.08.080	CDHU	PRATELEIRA SOB MEDIDA EM COMPENSADO, REVESTIDA NAS DUAS FACES EM LAMINADO FENÓLICO MELAMÍNICO	M2	1,00	R\$ 526,57	R\$ 526,57		R\$ -		R\$ -	1,00	R\$ 526,57




 Prefeitura de SOROCABA		Secretaria de Conservação, Serviços Públicos e Obras – SERPO				 W2 ENGENHARIA E CONSULTORIA LTDA.	
		PLANILHA ORÇAMENTÁRIA					
OBRA: REFORMA E MANUTENÇÃO DO CEU DAS ARTES		BDI: 20,40%		FATOR K: 2,92		DATA BASE: agosto/2023	
LOCAL: RUA WASHINGTON PENSA, 969 - PQ DAS LARANJEIRAS - SOROCABA/SP.							
ITEM	CÓDIGO	REFERÊNCIA	DISCRIMINAÇÃO DOS SERVIÇOS	UNID.	QUANT.	PREÇO UNITÁRIO (R\$)	PREÇO TOTAL (R\$)
ELÉTRICA							
7.61	90447	SINAPI	RASGO EM ALVENARIA PARA ELETRODUTOS COM DIÂMETROS MENORES OU IGUAIS A 40 MM. AF_05/2015	M	6,00	R\$ 7,99	R\$ 47,94
7.62	90466	SINAPI	CHUMBAMENTO LINEAR EM ALVENARIA PARA RAMAIS/DISTRIBUIÇÃO COM DIÂMETROS MENORES OU IGUAIS A 40 MM.	M	6,00	R\$ 13,60	R\$ 81,60
7.63	38.01.040	CDHU	ELETRODUTO DE PVC RÍGIDO ROSCÁVEL DE 3/4" - COM ACESSÓRIOS	M	6,00	R\$ 25,54	R\$ 153,24
7.64	39.02.016	CDHU	CABO DE COBRE DE 2,5 MM², ISOLAMENTO 750 V - ISOLAÇÃO EM PVC 70°C	M	16,00	R\$ 3,51	R\$ 63,18
7.65	40.05.020	CDHU	INTERRUPTOR COM 1 TECLA SIMPLES E PLACA	CJ	3,00	R\$ 20,81	R\$ 62,43
PINTURA							
7.67	33.02.080	CDHU	MASSA CORRIDA À BASE DE RESINA ACRÍLICA	M2	42,31	R\$ 13,91	R\$ 588,53
7.68	88488	SINAPI	APLICAÇÃO MANUAL DE PINTURA COM TINTA LÁTEX ACRÍLICA EM TETO, DUAS DEMÃO.	M2	50,00	R\$ 13,18	R\$ 659,00
7.69	88489	SINAPI	APLICAÇÃO MANUAL DE PINTURA COM TINTA LÁTEX ACRÍLICA EM PAREDES, DUAS DEMÃO.	M2	233,59	R\$ 10,83	R\$ 2.529,78
7.70	33.10.060	CDHU	Epóxi em massa, inclusive preparo	M2	7,70	R\$ 96,16	R\$ 740,43
DEMAIS SERVIÇOS							
7.71	35.04.020	CDHU	Banco contínuo em concreto vazado	M	7,70	R\$ 176,62	R\$ 1.359,97
7.72	97.02.210	CDHU	PLACA DE SINALIZAÇÃO EM PVC PARA AMBIENTES	UN	1,00	R\$ 177,14	R\$ 177,14
7.73	55.01.020	CDHU	LIMPEZA FINAL DA OBRA	M2	56,41	R\$ 11,50	R\$ 648,72
						R\$ 48.701,09	
8 INTERVENÇÃO F - REFORMA E AMPLIAÇÃO DE ACADEMIA AO AR LIVRE							
PISO EM CONCRETO							
8.1	54.01.400	CDHU	ABERTURA DE CAIXA ATÉ 25 CM, INCLUI ESCAVAÇÃO, COMPACTAÇÃO, TRANSPORTE E PREPARO DO SUB-LEITO	M2	170,00	R\$ 19,86	R\$ 3.376,20
8.2	05.08.100	CDHU	TRANSPORTE DE ENTULHO, PARA DISTÂNCIAS SUPERIORES AO 10º KM ATÉ O 15º KM	M3	35,70	R\$ 41,21	R\$ 1.471,20
8.3	11.18.040	CDHU	LASTRO DE PEDRA BRITADA	M3	8,50	R\$ 148,08	R\$ 1.258,68
8.4	10.02.020	CDHU	ARMADURA EM TELA SOLDADA DE AÇO	KG	251,60	R\$ 11,42	R\$ 2.873,27
8.5	11.01.290	CDHU	CONCRETO USINADO, FCK = 25 MPA - PARA BOMBAMENTO	M3	17,00	R\$ 416,66	R\$ 7.083,22
EQUIPAMENTOS							
8.6	18-16-05	SIURB	SIMULADOR DE CAVALGADA TRIPLO	UN	1,00	R\$ 4.504,02	R\$ 4.504,02
8.7	18-16-07	SIURB	PRESSÃO DE PERNAS TRIPLO CONJUGADO	UN	1,00	R\$ 3.234,86	R\$ 3.234,86
8.8	18-16-03	SIURB	MULTI EXERCITADOR CONJUGADO COM 6 FUNÇÕES	UN	1,00	R\$ 5.611,73	R\$ 5.611,73
8.9	18-16-13	SIURB	ESQUI DUPLO CONJUGADO	UN	1,00	R\$ 4.354,18	R\$ 4.354,18
8.10	18-16-06	SIURB	ALONGADOR COM 3 ALTURAS CONJUGADO	UN	1,00	R\$ 2.178,30	R\$ 2.178,30
8.11	18-16-09	SIURB	SIMULADOR DE CAMINHADA DUPLO CONJUGADO	UN	1,00	R\$ 3.389,79	R\$ 3.389,79
8.12	18-16-19	SIURB	PLACA ORIENTADORA VERTICAL	UN	1,00	R\$ 2.468,39	R\$ 2.468,39
DETALHES							
8.13	103307	SINAPI	INSTALAÇÃO DE LIXEIRA METÁLICA DUPLA, CAPACIDADE DE 60 L, EM TUBO DE AÇO CARBONO E CESTOS EM CHAPA DE AÇO COM PINTURA ELETROSTÁTICA, SOBRE PISO DE CONCRETO EXISTENTE. AF_11/2021	UN	1,00	R\$ 1.089,47	R\$ 1.089,47
8.14	98.02.210	CDHU	BANCO DE MADEIRA COM ENCOSTO E PÉS EM FERRO FUNDIDO PINTADO	UN	1,00	R\$ 533,36	R\$ 533,36
PAISAGISMO							
8.15	34.02.100	CDHU	PLANTIO DE GRAMA ESMERALDA EM PLACAS (JARDINS E CANTEIROS)	M2	200,00	R\$ 13,54	R\$ 2.708,00
8.16	34.04.130	CDHU	ÁRVORE ORNAMENTAL TIPO IPÊ AMARELO - H= 2,00 M	UN	2,00	R\$ 99,16	R\$ 198,32
8.17	16.03.302	FDE	ARBUSTO CLÓSSIA H=0,50 A 0,70M	UN	36,00	R\$ 46,16	R\$ 1.662,48
PINTURA							
8.18	33.01.050	CDHU	ESTUCAMENTO E LIXAMENTO DE CONCRETO	M2	7,85	R\$ 31,85	R\$ 250,02
8.19	33.10.050	CDHU	TINTA ACRÍLICA EM MASSA, INCLUSIVE PREPARO	M2	7,85	R\$ 25,87	R\$ 203,08
8.20	33.05.010	CDHU	VERNIZ FUNGICIDA PARA MADEIRA	M2	9,12	R\$ 19,24	R\$ 175,47
8.21	15-03-12	SIURB	ESMALTE SINTÉTICO - ESTRUTURAS METÁLICAS (INCLUSIVE O PREPARO DAS SUPERFÍCIES E A PROTEÇÃO ANTICORROSIVA)	M2	3,42	R\$ 22,53	R\$ 77,05



MEDIÇÕES W2 ENGENHARIA E CONSULTORIA LTDA.					
7ª Medição		ACUMULADO		SALDO	
01/11/2024 a 30/11/2024		23/04/2024 a 30/11/2024		23/04/2024 a 30/11/2024	
QUANT.	VALOR TOTAL (R\$)	QUANT.	VALOR TOTAL (R\$)	QUANT.	VALOR TOTAL (R\$)
	R\$ -		R\$ -	6,00	R\$ 47,94
	R\$ -		R\$ -	6,00	R\$ 81,60
	R\$ -		R\$ -	6,00	R\$ 153,24
	R\$ -		R\$ -	18,00	R\$ 63,18
	R\$ -		R\$ -	3,00	R\$ 62,43
	R\$ -	42,31	R\$ 588,53		R\$ -
	R\$ -		R\$ -	50,00	R\$ 659,00
	R\$ -	100,00	R\$ 1.083,00	133,59	R\$ 1.446,78
	R\$ -		R\$ -	7,70	R\$ 740,43
	R\$ -	3,85	R\$ 679,09	3,85	R\$ 679,09
	R\$ -		R\$ -	1,00	R\$ 177,14
	R\$ -		R\$ -	56,41	R\$ 648,72
	R\$ 25.741,27		R\$ 44.511,84		R\$ 4.189,25
	R\$ -	170,00	R\$ 3.376,20		R\$ -
	R\$ -	35,70	R\$ 1.471,20		R\$ -
	R\$ -	8,50	R\$ 1.258,68		R\$ -
	R\$ -	251,60	R\$ 2.873,27		R\$ -
	R\$ -	17,00	R\$ 7.083,22		R\$ -
1,00	R\$ 4.504,02	1,00	R\$ 4.504,02		R\$ -
1,00	R\$ 3.234,86	1,00	R\$ 3.234,86		R\$ -
1,00	R\$ 5.611,73	1,00	R\$ 5.611,73		R\$ -
1,00	R\$ 4.354,18	1,00	R\$ 4.354,18		R\$ -
1,00	R\$ 2.178,30	1,00	R\$ 2.178,30		R\$ -
1,00	R\$ 3.389,79	1,00	R\$ 3.389,79		R\$ -
1,00	R\$ 2.468,39	1,00	R\$ 2.468,39		R\$ -
	R\$ -		R\$ -	1,00	R\$ 1.089,47
	R\$ -		R\$ -	1,00	R\$ 533,36
	R\$ -	200,00	R\$ 2.708,00		R\$ -
	R\$ -		R\$ -	2,00	R\$ 198,32
	R\$ -		R\$ -	36,00	R\$ 1.662,48
	R\$ -		R\$ -	7,85	R\$ 250,02
	R\$ -		R\$ -	7,85	R\$ 203,08
	R\$ -		R\$ -	9,12	R\$ 175,47
	R\$ -		R\$ -	3,42	R\$ 77,05




 Prefeitura de SOROCABA		Secretaria de Conservação, Serviços Públicos e Obras – SERPO PLANILHA ORÇAMENTÁRIA				 W2 ENGENHARIA E CONSULTORIA LTDA.	
OBRA: REFORMA E MANUTENÇÃO DO CEU DAS ARTES		BDI: 20,40%		FATOR K 2,92	DATA BASE: agosto/2023		
LOCAL: RUA WASHINGTON PENSA, 969 - PQ DAS LARANJEIRAS - SOROCABA/SP.		UNID. QUANT.		PREÇO UNITÁRIO (R\$)	PREÇO TOTAL (R\$)		
ITEM	CÓDIGO	REFERÊNCIA	DISCRIMINAÇÃO DOS SERVIÇOS			R\$	
INTERVENÇÃO G - REFORMA DE GINÁSIO POLIESPORTIVO							R\$ 130.880,87
DEMOLIÇÕES E RETIRADAS							
9.1	01.23.070	CDHU	DEMARCAÇÃO DE ÁREA COM DISCO DE CORTE DIAMANTADO	M	3,20	R\$ 4,45	R\$ 14,24
9.2	03.02.040	CDHU	DEMOLIÇÃO MANUAL DE ALVENARIA DE ELEVAÇÃO OU ELEMENTO VAZADO, INCLUINDO REVESTIMENTO	M3	1,10	R\$ 65,71	R\$ 72,28
9.3	03.01.040	CDHU	DEMOLIÇÃO MANUAL DE CONCRETO ARMADO	M3	0,43	R\$ 328,53	R\$ 141,27
9.4	04.09.160	CDHU	RETIRADA DE ENTELAMENTO METÁLICO EM GERAL	M2	181,00	R\$ 3,46	R\$ 626,26
9.5	05.08.220	CDHU	CARREGAMENTO MECANIZADO DE ENTULHO FRAGMENTADO, COM CAMINHÃO À DISPOSIÇÃO DENTRO DA OBRA, ATÉ O RAIO DE 1 KM	M3	4,62	R\$ 14,08	R\$ 65,05
9.6	05.08.100	CDHU	TRANSPORTE DE ENTULHO, PARA DISTÂNCIAS SUPERIORES AO 10º KM ATÉ O 15º KM	M3	4,62	R\$ 41,21	R\$ 190,39
COBERTURA							
9.7	16.12.060	CDHU	TELHAMENTO EM CHAPA DE AÇO PRÉ-PINTADA COM EPÓXI E POLIÉSTER, PERFIL TRAPEZOIDAL, COM ESPESSURA DE 0,50 MM E ALTURA DE 40 MM	M2	90,44	R\$ 105,55	R\$ 9.545,94
9.8	16.12.200	CDHU	CUMEEIRA EM CHAPA DE AÇO PRÉ-PINTADA COM EPÓXI E POLIÉSTER, PERFIL TRAPEZOIDAL, COM ESPESSURA DE 0,50 MM	M	10,00	R\$ 86,45	R\$ 864,50
ESQUADRIAS E DEMAIS ELEMENTOS METÁLICOS							
9.9	24.02.060	CDHU	PORTA/PORTÃO DE ABRIR EM CHAPA, SOB MEDIDA	M2	8,36	R\$ 806,30	R\$ 6.740,67
9.10	06.80.023	FDE	PORTÃO DE 1 FOLHA DE TUBOS E TELA GALVANIZADOS COM PORTA CADEADO	M2	5,83	R\$ 609,93	R\$ 3.555,89
9.11	34.20.080	CDHU	TELA DE AÇO GALVANIZADO FIO Nº 10 BWG, MALHA DE 2', TIPO ALAMBRADO DE SEGURANÇA	M2	181,00	R\$ 65,70	R\$ 11.891,70
9.12	34.05.270	CDHU	ALAMBRADO EM TELA DE AÇO GALVANIZADO DE 2', MONTANTES METÁLICOS RETOS	M2	10,30	R\$ 192,04	R\$ 1.978,01
9.13	06.03.109	FDE	CO-43 GUARDA-CORPO COM GRADIL DE FECHAMENTO H=110CM AÇO GALVANIZADO COM PINTURA ESMALTE	M	7,70	R\$ 790,67	R\$ 6.088,16
9.14	06.03.111	FDE	CO-45 GUARDA-CORPO TUBULAR COM GRADIL DE FECHAMENTO H=110CM AÇO GALVANIZADO COM PINTURA ESMALTE	M	7,20	R\$ 845,73	R\$ 6.089,26
9.15	06.03.103	FDE	CO-37 CORRIMÃO SIMPLES AÇO GALVANIZADO COM PINTURA ESMALTE	M	19,20	R\$ 357,29	R\$ 6.859,97
PINTURA							
9.16	33.10.050	CDHU	TINTA ACRILICA EM MASSA, INCLUSIVE PREPARO	M2	590,57	R\$ 25,87	R\$ 15.278,05
9.17	15-03-12	SIURB	ESMALTE SINTÉTICO - ESTRUTURAS METÁLICAS (INCLUSIVE O PREPARO DAS SUPERFÍCIES E A PROTEÇÃO ANTICORROSIVA)	M2	1.669,98	R\$ 22,53	R\$ 37.624,65
9.18	33.12.011	CDHU	ESMALTE À BASE DE ÁGUA EM MADEIRA, INCLUSIVE PREPARO	M2	7,56	R\$ 38,33	R\$ 289,77
9.19	97.03.010	CDHU	SINALIZAÇÃO COM PICTOGRAMA EM TINTA ACRILICA	UN	2,00	R\$ 54,75	R\$ 109,50
9.20	33.06.020	CDHU	ACRÍLICO PARA QUADRAS E PISOS CIMENTADOS	M2	770,36	R\$ 20,77	R\$ 16.000,38
9.21	15.04.080	FDE	PINTURA DE QUADRAS ESP-LINHAS DEMARCATÓRIAS (600M2)	UN	1,00	R\$ 1.028,63	R\$ 1.028,63
DEMAIS SERVIÇOS							
9.22	30.04.010	CDHU	REVESTIMENTO EM BORRACHA SINTÉTICA COLORIDA DE 5 MM, PARA SINALIZAÇÃO TÁTIL DE ALERTA / DIRECIONAL - ASSENTAMENTO ARGAMASSADO	M2	1,65	R\$ 309,36	R\$ 510,44
9.23	17.10.020	CDHU	PISO EM GRANILITE MOLDADO NO LOCAL	M2	1,00	R\$ 76,74	R\$ 76,74
9.24	COMPOSIÇÃO 2	-	TROCA DE REDE DA TRAVE DE FUTEBOL	UN	2,00	R\$ 79,42	R\$ 158,84
9.25	32.09.020	CDHU	CHAPA DE AÇO EM BITOLAS MEDIAS	KG	139,52	R\$ 21,10	R\$ 2.943,67
9.26	87529	SINAPI	MASSA ÚNICA, PARA RECEBIMENTO DE PINTURA, EM ARGAMASSA TRAÇO 1:2:8, PREPARO MECÂNICO COM BETONEIRA 400L, APLICADA MANUALMENTE EM FACES INTERNAS DE PAREDES, ESPESSURA DE 20MM, COM EXECUÇÃO DE TALISCAS.	M2	1,00	R\$ 29,89	R\$ 29,89
9.27	46.04.030	CDHU	TUBO DE PVC RÍGIDO TIPO PBA CLASSE 15, DN= 100MM, (DE= 110MM), INCLUSIVE CONEXÕES	M	4,50	R\$ 96,21	R\$ 432,95
9.29	30.06.010	CDHU	PLACA PARA SINALIZAÇÃO TÁTIL (INÍCIO OU FINAL) EM BRAILE PARA CORRIMÃO	UN	12,00	R\$ 10,33	R\$ 123,96
9.30	55.02.050	CDHU	LIMPEZA E DESOBSTRUÇÃO DE CANALETAS OU TUBULAÇÕES DE ÁGUAS PLUVIAIS	M	170,10	R\$ 9,11	R\$ 1.549,61
INTERVENÇÃO H - EXECUÇÃO DE PLAYGROUND							R\$ 59.037,62



MEDIÇÕES W2 ENGENHARIA E CONSULTORIA LTDA.					
7ª Medição		ACUMULADO		SALDO	
01/11/2024 a 30/11/2024		23/04/2024 a 30/11/2024		23/04/2024 a 30/11/2024	
QUANT.	VALOR TOTAL (R\$)	QUANT.	VALOR TOTAL (R\$)	QUANT.	VALOR TOTAL (R\$)
	R\$ 29.500,45		R\$ 119.275,87		R\$ 11.605,00
	R\$ -	3,20	R\$ 14,24		R\$ -
	R\$ -	1,10	R\$ 72,28		R\$ -
	R\$ -	0,43	R\$ 141,27		R\$ -
	R\$ -	181,00	R\$ 626,26		R\$ -
	R\$ -	4,62	R\$ 65,05		R\$ -
	R\$ -	4,62	R\$ 190,39		R\$ -
	R\$ -	20,00	R\$ 2.111,00	70,44	R\$ 7.434,94
10,00	R\$ 864,50	10,00	R\$ 864,50		R\$ -
4,18	R\$ 3.370,33	8,36	R\$ 6.740,67		R\$ -
2,92	R\$ 1.761,00	5,83	R\$ 3.555,89		R\$ -
90,50	R\$ 5.945,85	181,00	R\$ 11.891,70		R\$ -
5,15	R\$ 989,01	10,30	R\$ 1.978,01		R\$ -
	R\$ -	7,70	R\$ 6.088,16		R\$ -
	R\$ -	7,20	R\$ 6.089,26		R\$ -
	R\$ -	19,20	R\$ 6.859,97		R\$ -
360,57	R\$ 9.327,95	590,57	R\$ 15.278,05		R\$ -
53,58	R\$ 1.207,16	1.669,98	R\$ 37.624,65		R\$ -
7,56	R\$ 289,77	7,56	R\$ 289,77		R\$ -
2,00	R\$ 109,50	2,00	R\$ 109,50		R\$ -
270,36	R\$ 5.615,38	770,36	R\$ 16.000,38		R\$ -
	R\$ -	1,00	R\$ 1.028,63		R\$ -
	R\$ -		R\$ -	1,65	R\$ 510,44
	R\$ -	1,00	R\$ 76,74		R\$ -
	R\$ -		R\$ -	2,00	R\$ 158,84
	R\$ -		R\$ -	139,52	R\$ 2.943,67
	R\$ -	1,00	R\$ 29,89		R\$ -
	R\$ -		R\$ -	4,50	R\$ 432,95
	R\$ -		R\$ -	12,00	R\$ 123,96
	R\$ -	170,10	R\$ 1.549,61		R\$ -
	R\$ 27.199,94		R\$ 44.420,39		R\$ 14.617,23




 Prefeitura de SOROCABA		Secretaria de Conservação, Serviços Públicos e Obras – SERPO PLANILHA ORÇAMENTÁRIA				 W2 ENGENHARIA E CONSULTORIA	
OBRA: REFORMA E MANUTENÇÃO DO CEU DAS ARTES				BDI: 20,40%	FATOR K: 2,92	DATA BASE: agosto/2023	
LOCAL: RUA WASHINGTON PENSA, 969 - PQ DAS LARANJEIRAS - SOROCABA/SP.							
ITEM	CÓDIGO	REFERÊNCIA	DISCRIMINAÇÃO DOS SERVIÇOS	UNID.	QUANT.	PREÇO UNITÁRIO (R\$)	PREÇO TOTAL (R\$)
PISOS							
10.1	54.01.030	CDHU	ABERTURA E PREPARO DE CAIXA ATÉ 40 CM, COMPACTAÇÃO DO SUBLEITO MÍNIMO DE 95% DO PN E TRANSPORTE ATÉ O RAIO DE 1 KM	M2	181,00	R\$ 23,62	R\$ 4.275,22
10.2	05.08.100	CDHU	TRANSPORTE DE ENTULHO, PARA DISTÂNCIAS SUPERIORES AO 10º KM ATÉ O 15º KM	M3	76,93	R\$ 41,21	R\$ 3.170,29
10.3	11.18.040	CDHU	LASTRO DE PEDRA BRITADA	M3	9,05	R\$ 148,08	R\$ 1.340,12
10.4	10.02.020	CDHU	ARMADURA EM TELA SOLDADA DE AÇO	KG	57,75	R\$ 11,42	R\$ 659,51
10.5	11.01.290	CDHU	CONCRETO USINADO, FCK = 25 MPA - PARA BOMBEAMENTO	M3	3,85	R\$ 416,66	R\$ 1.604,14
10.6	11.18.180	CDHU	COLCHÃO DE AREIA	M3	84,30	R\$ 147,68	R\$ 12.449,42
10.7	54.06.040	CDHU	GUIA PRÉ-MOLDADA RETA TIPO PMSP 100 - FCK 25 MPA	M	80,75	R\$ 44,48	R\$ 3.591,76
10.8	21.01.160	CDHU	REVESTIMENTO EM GRAMA SINTÉTICA, COM ESPESURA DE 20 A 32 MM	M2	38,50	R\$ 62,38	R\$ 2.016,63
BRINQUEDOS							
10.9	18-14-16	SIURB	BRINQUEDO TIPO BALANÇO FRONTAL DUPLO PARA CADEIRANTE COM ESTRUTURA EM TUBOS DE AÇO CARBONO - INSTALADO	UN	1,00	R\$ 12.281,10	R\$ 12.281,10
10.10	18-14-11	SIURB	GANGORRA COM 3 PRANCHAS COMPR=3,00M H=0,70M - ESTRUTURA METÁLICA	UN	1,00	R\$ 1.593,59	R\$ 1.593,59
10.11	18-14-15	SIURB	BALANÇO DE 3 LUGARES COM PNEUS COMPR=4,50M H=2,50M - ESTRUTURA METÁLICA	UN	1,00	R\$ 1.672,29	R\$ 1.672,29
10.12	18-14-08	SIURB	ESCORREGADOR COMPR=3,00M H=1,80M - ESTRUTURA METÁLICA	UN	1,00	R\$ 2.308,24	R\$ 2.308,24
10.13	18-14-24	SIURB	GAIOLA LABIRINTO (1,5X1,5X2,0)M - ESTRUTURA METÁLICA	UN	1,00	R\$ 2.256,08	R\$ 2.256,08
DETALHES							
10.14	103307	SINAPI	INSTALAÇÃO DE LIXEIRA METÁLICA DUPLA, CAPACIDADE DE 60 L, EM TUBO DE AÇO CARBONO E CESTOS EM CHAPA DE AÇO COM PINTURA ELETROSTÁTICA, SOBRE PISO DE CONCRETO EXISTENTE, AF_11/2021	UN	1,00	R\$ 1.089,47	R\$ 1.089,47
10.15	98.02.210	CDHU	BANCO DE MADEIRA COM ENCOSTO E PÉS EM FERRO FUNDIDO PINTADO	UN	1,00	R\$ 533,36	R\$ 533,36
10.16	06.03.101	FDE	CO-35 CORRIMÃO DUPLO COM MONTANTE VERTICAL AÇO GALVANIZADO COM PINTURA ESMALTE	M	7,50	R\$ 550,99	R\$ 4.132,43
PAISAGISMO							
10.17	34.02.100	CDHU	PLANTIO DE GRAMA ESMERALDA EM PLACAS (JARDINS E CANTEIROS)	M2	172,00	R\$ 13,54	R\$ 2.328,88
10.18	34.04.130	CDHU	ÁRVORE ORNAMENTAL TIPO IPÊ AMARELO - H= 2,00 M	UN	1,00	R\$ 99,16	R\$ 99,16
10.19	16.03.302	FDE	ARBUSTO CLÚSIA H=0,50 A 0,70M	UN	30,00	R\$ 46,18	R\$ 1.385,40
PINTURA							
10.20	15-03-12	SIURB	ESMALTE SINTÉTICO - ESTRUTURAS METÁLICAS (INCLUSIVE O PREPARO DAS SUPERFÍCIES E A PROTEÇÃO ANTICORROSIVA)	M2	11,12	R\$ 22,53	R\$ 250,53
11 REFORMA GERAL						R\$ 239.009,27	
DEMOLIÇÕES							
11.1	03.02.040	CDHU	DEMOLIÇÃO MANUAL DE ALVENARIA DE ELEVACÃO OU ELEMENTO VAZADO, INCLUINDO REVESTIMENTO	M3	0,13	R\$ 65,71	R\$ 8,54
11.2	04.30.080	CDHU	REMOÇÃO DE HIDRANTE DE PAREDE COMPLETO	UN	3,00	R\$ 71,86	R\$ 215,58
11.3	04.09.100	CDHU	RETIRADA DE GUARDA-CORPO OU GRADIL EM GERAL	M2	19,00	R\$ 25,49	R\$ 484,31
11.4	04.40.070	CDHU	RETIRADA MANUAL DE PARALELEPÍPEDO OU LAJOTA DE CONCRETO, INCLUSIVE LIMPEZA E EMPILHAMENTO	M2	167,00	R\$ 9,86	R\$ 1.646,62
11.5	03.01.020	CDHU	DEMOLIÇÃO MANUAL DE CONCRETO SIMPLES	M3	5,45	R\$ 180,69	R\$ 984,76
11.6	03.04.030	CDHU	DEMOLIÇÃO MANUAL DE REVESTIMENTO EM LADRILHO HIDRÁULICO, INCLUINDO A BASE	M2	132,00	R\$ 8,21	R\$ 1.083,72
11.7	03.03.040	CDHU	DEMOLIÇÃO MANUAL DE REVESTIMENTO EM MASSA DE PAREDE OU TETO	M2	4,00	R\$ 4,93	R\$ 19,72
11.8	04.09.060	CDHU	RETIRADA DE BATENTE, CORRIMÃO OU PEÇAS LINEARES METÁLICAS, CHUMBADOS	M	5,00	R\$ 8,75	R\$ 43,75
11.9	04.09.080	CDHU	RETIRADA DE BATENTE, CORRIMÃO OU PEÇAS LINEARES METÁLICAS, FIXADOS	M	18,20	R\$ 6,00	R\$ 109,20
11.10	05.08.220	CDHU	CARREGAMENTO MECANIZADO DE ENTULHO FRAGMENTADO, COM CAMINHÃO À DISPOSIÇÃO DENTRO DA OBRA, ATÉ O RAIO DE 1 KM	M3	35,28	R\$ 14,08	R\$ 496,74
11.11	05.08.100	CDHU	TRANSPORTE DE ENTULHO, PARA DISTÂNCIAS SUPERIORES AO 10º KM ATÉ O 15º KM	M3	35,28	R\$ 41,21	R\$ 1.453,89
REPAROS SISTEMA DE COMBATE A INCÊNDIO							

MEDIÇÕES					
W2 ENGENHARIA E CONSULTORIA LTDA.					
7ª Medição		ACUMULADO		SALDO	
01/11/2024 a 30/11/2024		23/04/2024 a 30/11/2024		23/04/2024 a 30/11/2024	
QUANT.	VALOR TOTAL (R\$)	QUANT.	VALOR TOTAL (R\$)	QUANT.	VALOR TOTAL (R\$)
	R\$ -	181,00	R\$ 4.275,22		R\$ -
	R\$ -	76,93	R\$ 3.170,29		R\$ -
	R\$ -	9,05	R\$ 1.340,12		R\$ -
	R\$ -	57,75	R\$ 659,51		R\$ -
	R\$ -	3,85	R\$ 1.604,14		R\$ -
48,00	R\$ 7.088,64	48,00	R\$ 7.088,64	36,30	R\$ 5.360,78
	R\$ -	80,75	R\$ 3.591,76		R\$ -
	R\$ -		R\$ -	38,50	R\$ 2.016,63
1,00	R\$ 12.281,10	1,00	R\$ 12.281,10		R\$ -
1,00	R\$ 1.593,59	1,00	R\$ 1.593,59		R\$ -
1,00	R\$ 1.672,29	1,00	R\$ 1.672,29		R\$ -
1,00	R\$ 2.308,24	1,00	R\$ 2.308,24		R\$ -
1,00	R\$ 2.256,08	1,00	R\$ 2.256,08		R\$ -
	R\$ -		R\$ -	1,00	R\$ 1.089,47
	R\$ -		R\$ -	1,00	R\$ 533,36
	R\$ -		R\$ -	7,50	R\$ 4.132,43
	R\$ -	172,00	R\$ 2.328,88		R\$ -
	R\$ -		R\$ -	1,00	R\$ 99,16
	R\$ -		R\$ -	30,00	R\$ 1.385,40
	R\$ -	11,12	R\$ 250,53		R\$ -
R\$ 73.342,82		R\$ 161.184,12		R\$ 77.825,15	
	R\$ -		R\$ -	0,13	R\$ 8,54
	R\$ -		R\$ -	3,00	R\$ 215,58
19,00	R\$ 484,31	19,00	R\$ 484,31		R\$ -
77,00	R\$ 759,22	167,00	R\$ 1.646,62		R\$ -
	R\$ -	5,45	R\$ 984,76		R\$ -
52,00	R\$ 426,92	132,00	R\$ 1.083,72		R\$ -
4,00	R\$ 19,72	4,00	R\$ 19,72		R\$ -
5,00	R\$ 43,75	5,00	R\$ 43,75		R\$ -
18,20	R\$ 109,20	18,20	R\$ 109,20		R\$ -
5,28	R\$ 74,34	35,28	R\$ 496,74		R\$ -
5,28	R\$ 217,59	35,28	R\$ 1.453,89		R\$ -





 Prefeitura de SOROCABA			Secretaria de Conservação, Serviços Públicos e Obras – SERPO				 W2 ENGENHARIA E CONSULTORIA		MEDIÇÕES W2 ENGENHARIA E CONSULTORIA LTDA.							
PLANILHA ORÇAMENTÁRIA			BDI: 20,40%		FATOR K: 2,92		DATA BASE: agosto/2023		7ª Medição 01/11/2024 a 30/11/2024		ACUMULADO 23/04/2024 a 30/11/2024		SALDO 23/04/2024 a 30/11/2024			
OBRA: REFORMA E MANUTENÇÃO DO CEU DAS ARTES									QUANT. VALOR TOTAL (R\$)		QUANT. VALOR TOTAL (R\$)		QUANT. VALOR TOTAL (R\$)			
LOCAL: RUA WASHINGTON PENSA, 969 - PQ DAS LARANJEIRAS - SOROCABA/SP.																
ITEM	CÓDIGO	REFERÊNCIA	DISCRIMINAÇÃO DOS SERVIÇOS	UNID.	QUANT.	PREÇO UNITÁRIO (R\$)	PREÇO TOTAL (R\$)	QUANT.	VALOR TOTAL (R\$)	QUANT.	VALOR TOTAL (R\$)	QUANT.	VALOR TOTAL (R\$)	QUANT.	VALOR TOTAL (R\$)	
11.12	08.03.007	FDE	TUBO AÇO GALVANIZ NBR5580-CL MEDIA, DN65MM (2 1/2") - INCL CONEXÕES	M	182,00	R\$ 204,16	R\$ 37.157,12	40,00	R\$ 8.166,40	45,00	R\$ 9.187,20	137,00	R\$ 27.969,92			
11.13	15.03.075	FDE	PINTURA DUAS DEMÃOS ESMALTE FACE APARENTE DE TUBULAÇÃO Ø 2 1/2"	M	115,00	R\$ 10,47	R\$ 1.204,05		R\$ -		R\$ -	115,00	R\$ 1.204,05			
11.14	50.01.340	CDHU	ABRIGO PARA REGISTRO DE RECALQUE TIPO COLUNA, COMPLETO - INCLUSIVE TUBULAÇÕES E VÁLVULAS	UN	1,00	R\$ 2.834,61	R\$ 2.834,61		R\$ -		R\$ -	1,00	R\$ 2.834,61			
11.15	08.08.028	FDE	AH-04 ABRIGO PARA HIDRANTE COM MANGUEIRA 1 1/2" E ESGUICHO REGULAVEL	UN	3,00	R\$ 1.443,01	R\$ 4.329,03		R\$ -		R\$ -	3,00	R\$ 4.329,03			
11.16	09-10-55	SIURB	ACIONADOR MANUAL TIPO "QUEBRE O VIDRO"	UN	3,00	R\$ 80,14	R\$ 240,42		R\$ -		R\$ -	3,00	R\$ 240,42			
11.17	09-10-54	SIURB	ACIONADOR LIGA-DESLIGA PARA BOMBA COM MARTELO QUEBRA VIDRO	UN	3,00	R\$ 141,96	R\$ 425,88		R\$ -		R\$ -	3,00	R\$ 425,88			
11.18	09-10-63	SIURB	SIRENE ELETRÔNICA BITONAL 24V-100 À 120DB, COM FLASH	UN	3,00	R\$ 130,73	R\$ 392,19		R\$ -		R\$ -	3,00	R\$ 392,19			
11.19	38.04.040	CDHU	ELETRODUTO GALVANIZADO CONFORME NBR13057 - 3/4" COM ACESSÓRIOS	M	80,00	R\$ 38,49	R\$ 3.079,20		R\$ -		R\$ -	80,00	R\$ 3.079,20			
11.20	39.12.510	CDHU	CABO DE COBRE FLEXIVEL BLINDADO DE 2 X 1,5 MM², ISOLAMENTO 600V, ISOLAÇÃO EM VC/E 105°C - PARA DETECÇÃO DE INCÊNDIO	M	200,00	R\$ 7,48	R\$ 1.496,00		R\$ -		R\$ -	200,00	R\$ 1.496,00			
11.21	09.05.096	FDE	CENTRAL DE SISTEMA DE ALARME ATÉ 12 ENDEREÇOS	UN	1,00	R\$ 606,50	R\$ 606,50		R\$ -		R\$ -	1,00	R\$ 606,50			
11.22	97.02.194	CDHU	PLACA DE SINALIZAÇÃO EM PVC FOTOLUMINESCENTE (150X150MM), COM INDICAÇÃO DE EQUIPAMENTOS DE COMBATE À INCÊNDIO E ALARME	UN	31,00	R\$ 11,14	R\$ 345,34		R\$ -		R\$ -	31,00	R\$ 345,34			
11.23	97.02.195	CDHU	PLACA DE SINALIZAÇÃO EM PVC FOTOLUMINESCENTE (240X120MM), COM INDICAÇÃO DE ROTA DE EVACUAÇÃO E SAÍDA DE EMERGÊNCIA	UN	45,00	R\$ 14,44	R\$ 649,80		R\$ -		R\$ -	45,00	R\$ 649,80			
11.24	97.02.198	CDHU	PLACA DE SINALIZAÇÃO EM PVC, COM INDICAÇÃO DE PROIBIÇÃO NORMATIVA	UN	10,00	R\$ 10,17	R\$ 101,70		R\$ -		R\$ -	10,00	R\$ 101,70			
11.25	09.09.083	FDE	IL-83 ILUMINAÇÃO AUTONOMA DE EMERGÊNCIA - LED	UN	16,00	R\$ 48,63	R\$ 778,08		R\$ -		R\$ -	16,00	R\$ 778,08			
11.26	50.05.312	CDHU	BLOCO AUTÔNOMO DE ILUMINAÇÃO DE EMERGÊNCIA LED, COM AUTONOMIA MÍNIMA DE 3 HORAS, FLUXO LUMINOSO DE 2.000 ATÉ 3.000 LÚMENS, EQUIPADO COM 2 FARÓIS	UN	2,00	R\$ 228,35	R\$ 456,70		R\$ -		R\$ -	2,00	R\$ 456,70			
11.27	10-08-85	SIURB	EXTINTOR DE INCÊNDIO COM CARGA DE ÁGUA PRESSURIZADA - 10L	UN	8,00	R\$ 163,53	R\$ 1.308,24		R\$ -		R\$ -	8,00	R\$ 1.308,24			
11.28	10-08-90	SIURB	EXTINTOR DE INCÊNDIO COM CARGA DE PÓ QUÍMICO SECO - 4KG	UN	8,00	R\$ 153,66	R\$ 1.229,28		R\$ -		R\$ -	8,00	R\$ 1.229,28			
11.29	10-08-82	SIURB	EXTINTOR DE INCÊNDIO COM CARGA DE GÁS CARBÔNICO (CO2) - 10KG	UN	1,00	R\$ 1.166,42	R\$ 1.166,42		R\$ -		R\$ -	1,00	R\$ 1.166,42			
ESQUADRIAS																
11.30	16.01.091	FDE	FE-02 FECHAMENTO PARA SETORIZAÇÃO (GRADIL ELETROFUNDIDO)	M2	118,35	R\$ 320,42	R\$ 37.921,71	118,35	R\$ 37.921,71	118,35	R\$ 37.921,71		R\$ -			
11.31	16.01.095	FDE	PT-36 PORTÃO GRADIL ELETROFUNDIDO / PILARETE METÁLICO (180X185CM)	UN	1,00	R\$ 4.051,08	R\$ 4.051,08	1,00	R\$ 4.051,08	1,00	R\$ 4.051,08		R\$ -			
11.32	16.01.029	FDE	FD-24 FECHAMENTO DE DIVISA COM GRADIL ELETROFUNDIDO / BROCA (H=233CM)	M	3,50	R\$ 963,00	R\$ 3.370,50	3,50	R\$ 3.370,50	3,50	R\$ 3.370,50		R\$ -			
11.33	16.01.045	FDE	PORTÃO EM GRADIL ELETROFUNDIDO	M2	2,53	R\$ 631,23	R\$ 1.597,01	2,53	R\$ 1.597,01	2,53	R\$ 1.597,01		R\$ -			
11.34	06.03.100	FDE	CO-34 CORRIMÃO DUPLA AÇO GALVANIZADO COM PINTURA ESMALTE.	M	27,03	R\$ 456,59	R\$ 12.341,63	12,00	R\$ 5.479,08	27,03	R\$ 12.341,63		R\$ -			
11.35	49.06.020	CDHU	GRELHA EM FERRO FUNDIDO PARA CAIXAS E CANALETAS	M2	0,20	R\$ 878,65	R\$ 175,73		R\$ -	0,20	R\$ 175,73		R\$ -			
PISOS E REVESTIMENTOS																
11.36	17-02-42	SIURB	PASSEIO DE CONCRETO, FCK=25MPA, INCLUINDO PREPARO DA CAIXA E LASTRO DE BRITA	M3	8,00	R\$ 614,28	R\$ 4.914,24		R\$ -	8,00	R\$ 4.914,24		R\$ -			
11.37	17.02.020	CDHU	CHAPISCO	M2	4,00	R\$ 5,62	R\$ 22,48	4,00	R\$ 22,48	4,00	R\$ 22,48		R\$ -			
11.38	87529	SINAPI	MASSA ÚNICA, PARA RECEBIMENTO DE PINTURA, EM ARGAMASSA TRAÇO 1:2:8, PREPARO MECÂNICO COM BETONEIRA 400L, APLICADA MANUALMENTE EM FACES INTERNAS DE PAREDES, ESPESSURA DE 20MM, COM EXECUÇÃO DE TALISCAS.	M2	4,00	R\$ 29,89	R\$ 119,56	4,00	R\$ 119,56	4,00	R\$ 119,56		R\$ -			
PINTURAS																
11.39	15-03-12	SIURB	ESMALTE SINTÉTICO - ESTRUTURAS METÁLICAS (INCLUSIVE O PREPARO DAS SUPERFÍCIES E A PROTEÇÃO ANTICORROSIVA)	M2	2.445,83	R\$ 22,53	R\$ 55.104,55	401,26	R\$ 9.040,28	2.445,83	R\$ 55.104,55		R\$ -			
11.40	33.10.050	CDHU	TINTA ACRÍLICA EM MASSA, INCLUSIVE PREPARO	M2	535,65	R\$ 25,87	R\$ 13.857,27	55,65	R\$ 1.439,67	535,65	R\$ 13.857,27		R\$ -			
DRENAGEM																
11.41	06.02.020	CDHU	ESCAVAÇÃO MANUAL EM SOLO DE 1ª E 2ª CATEGORIA EM VALA OU CAVA ATÉ 1,5 M	M3	74,95	R\$ 49,28	R\$ 3.693,54		R\$ -	18,00	R\$ 887,04	56,95	R\$ 2.806,50			
11.42	06.02.040	CDHU	ESCAVAÇÃO MANUAL EM SOLO DE 1ª E 2ª CATEGORIA EM VALA OU CAVA ALÉM DE 1,5M	M3	3,69	R\$ 63,74	R\$ 235,20		R\$ -	3,69	R\$ 235,20		R\$ -			
11.43	11.18.040	CDHU	LASTRO DE PEDRA BRITADA	M3	3,92	R\$ 148,08	R\$ 580,10		R\$ -	3,92	R\$ 580,10		R\$ -			



Prefeitura de SOROCABA		Secretaria de Conservação, Serviços Públicos e Obras – SERPO				ENGENHARIA E CONSULTORIA		
		PLANILHA ORÇAMENTÁRIA						
OBRA:	REFORMA E MANUTENÇÃO DO CEU DAS ARTES					BDI:	FATOR K	DATA BASE:
LOCAL:	RUA WASHINGTON PENSA, 969 - PQ DAS LARANJEIRAS - SOROCABA/SP.					20,40%	2,92	agosto/2023
ITEM	CÓDIGO	REFERÊNCIA	DISCRIMINAÇÃO DOS SERVIÇOS	UNID.	QUANT.	PREÇO UNITÁRIO (R\$)	PREÇO TOTAL (R\$)	
11.44	07.11.020	CDHU	REATERRO COMPACTADO MECANIZADO DE VALA OU CAVA COM COMPACTADOR	M3	78,64	R\$ 5,45	R\$ 428,59	
11.45	48.02.300	CDHU	RESERVATÓRIO EM POLIETILENO DE ALTA DENSIDADE (CISTERNA) COM ANTIOXIDANTE E PROTEÇÃO CONTRA RAIOS ULTRAVIOLETA (UV) - CAPACIDADE DE 5.000 LITROS	UN	1,00	R\$ 6.448,81	R\$ 6.448,81	
11.46	46.05.020	CDHU	TUBO PVC RÍGIDO, JUNTA ELÁSTICA, DN= 100 MM, INCLUSIVE CONEXÕES	M	11,00	R\$ 45,02	R\$ 495,22	
11.47	46.05.040	CDHU	TUBO PVC RÍGIDO, JUNTA ELÁSTICA, DN= 150 MM, INCLUSIVE CONEXÕES	M	30,00	R\$ 74,40	R\$ 2.232,00	
11.48	2003919	SICRO	BOCA DE SAÍDA PARA DRENO LONGITUDINAL PROFUNDO - BSD 01 - TUBO DE PEAD - AREIA E BRITA COMERCIAIS	UN	1,00	R\$ 155,49	R\$ 155,49	
11.49	16.05.032	FDE	CA-22 CANALETA DE ÁGUAS PLUVIAIS EM CONCRETO (30CM)	M	57,38	R\$ 132,02	R\$ 7.575,31	
SINALIZAÇÃO								
11.51	97.02.210	CDHU	PLACA DE SINALIZAÇÃO EM PVC PARA AMBIENTES	UN	30,00	R\$ 177,14	R\$ 5.314,20	
11.52	17-05-92	SIURB	PEDESTAL SINALIZADOR PARA ESTACIONAMENTO P/ DEFICIENTE	UN	3,00	R\$ 628,71	R\$ 1.886,13	
11.53	30.06.100	CDHU	SINALIZAÇÃO COM PICTOGRAMA PARA VAGA DE ESTACIONAMENTO	UN	3,00	R\$ 190,15	R\$ 570,45	
11.54	33.09.021	CDHU	TINTA ACRÍLICA PARA FAIXAS DEMARCATÓRIAS	M	230,00	R\$ 3,43	R\$ 788,90	
11.55	13.02.058	FDE	SINALIZAÇÃO VISUAL DE DEGRAUS-PINTURA ESMALTE EPOXI	CJ	104,00	R\$ 11,52	R\$ 1.198,08	
11.56	30.06.010	CDHU	PLACA PARA SINALIZAÇÃO TÁTIL (INÍCIO OU FINAL) EM BRAILLE PARA CORRIMÃO	UN	8,00	R\$ 10,33	R\$ 82,64	
11.57	30.04.030	CDHU	PISO EM LADRILHO HIDRÁULICO PODOTÁTIL VÁRIAS CORES (25X25CM), ASSENTADO COM ARGAMASSA MISTA	M2	35,35	R\$ 107,67	R\$ 3.806,13	
DEMAIS SERVIÇOS								
11.58	24.02.040	CDHU	Porta/portão tipo gradil sob medida	M2	0,64	R\$ 833,26	R\$ 533,29	
11.59	34.02.100	CDHU	PLANTIO DE GRAMA ESMERALDA EM PLACAS (JARDINS E CANTEIROS)	M2	20,00	R\$ 13,54	R\$ 270,80	
11.60	103307	SINAPI	INSTALAÇÃO DE LIXEIRA METÁLICA DUPLA, CAPACIDADE DE 60 L, EM TUBO DE AÇO CARBONO E CESTOS EM CHAPA DE AÇO COM PINTURA ELETROSTÁTICA, SOBRE PISO DE CONCRETO EXISTENTE. AF_11/2021	UN	4,00	R\$ 1.089,47	R\$ 4.357,88	
11.61	98.02.210	CDHU	BANCO DE MADEIRA COM ENCOSTO E PÉS EM FERRO FUNDIDO PINTADO	UN	1,00	R\$ 533,36	R\$ 533,36	
							R\$ 47.141,71	
ADMINISTRAÇÃO LOCAL								
12	COMPOSIÇÃO 3	-	ADMINISTRAÇÃO (PAGAMENTO RELATIVO À EVOLUÇÃO FÍSICA DA OBRA - CONTEMPLA ENGENHEIRO, ENCARRREGADO DE OBRAS. - ATÉ A CONCLUSÃO DA OBRA)	UN	1,00	R\$ 47.141,71	R\$ 47.141,71	
							R\$ 45.080,88	
EXTRA - GERAL								
TEATRO								
13.1	16.31.025	FDE	ESTACA REACAO P/20T CRAVADA ATE 5,00 M DE PROFUNDIDADE	UN	2,00	R\$ 2.210,24	R\$ 4.420,48	
13.2	06.02.020	CDHU	ESCAVAÇÃO MANUAL EM SOLO DE 1ª E 2ª CATEGORIA EM VALA OU CAVA ATÉ 1,5 M	M3	2,88	R\$ 49,28	R\$ 141,93	
13.3	11.05.010	CDHU	ARGAMASSA EM SOLO E CIMENTO A 5% EM PESO	M3	3,31	R\$ 101,70	R\$ 336,63	
13.4	07.11.020	CDHU	REATERRO COMPACTADO MECANIZADO DE VALA OU CAVA COM COMPACTADOR	M3	6,19	R\$ 5,45	R\$ 33,74	
BLOCO 1								
13.5	100763	SINAPI	VIGA METÁLICA EM PERFIL LAMINADO OU SOLDADO EM AÇO ESTRUTURAL, COM CONEXÕES PARAFUSADAS, INCLUSIVE MÃO DE OBRA, TRANSPORTE E IÇAMENTO UTILIZANDO GUINDASTE - FORNECIMENTO E INSTALAÇÃO. AF_01/2020_PSA	KG	96,48	R\$ 15,38	R\$ 1.483,86	
13.6	16.33.062	CDHU	Calha, rufo, afins em chapa galvanizada n° 24 - corte 1,00 m	M	21,00	R\$ 195,12	R\$ 4.097,52	
13.7	16.05.042	FDE	TC-05 TAMPA DE CONCRETO P/ CANALETA AP (35CM)	M	139,48	R\$ 96,53	R\$ 13.464,00	
13.8	90797	SINAPI	KIT DE PORTA-PRONTA DE MADEIRA EM ACABAMENTO MELAMÍNICO BRANCO, FOLHA LEVE OU MÉDIA, E BATENTE METÁLICO, 90X210CM, FIXAÇÃO COM ARGAMASSA - FORNECIMENTO E INSTALAÇÃO. AF_12/2019	UN	3,00	R\$ 656,96	R\$ 1.970,88	
QUADRA DE AREIA								
13.9	34.20.080	CDHU	TELA DE AÇO GALVANIZADO FIO Nº 10 BWG, MALHA DE 2", TIPO ALAMBRADO DE SEGURANÇA	M2	291,20	R\$ 65,70	R\$ 19.131,84	
							R\$ 14.525,22	
EXTRA - COMBATE A INCÊNDIO								

MEDIDÕES					
W2 ENGENHARIA E CONSULTORIA LTDA.					
7ª Medição		ACUMULADO		SALDO	
01/11/2024 a 30/11/2024		23/04/2024 a 30/11/2024		23/04/2024 a 30/11/2024	
QUANT.	VALOR TOTAL (R\$)	QUANT.	VALOR TOTAL (R\$)	QUANT.	VALOR TOTAL (R\$)
	R\$ -		R\$ -	78,64	R\$ 428,59
	R\$ -		R\$ -	1,00	R\$ 6.448,81
	R\$ -		R\$ -	11,00	R\$ 495,22
	R\$ -		R\$ -	30,00	R\$ 2.232,00
	R\$ -		R\$ -	1,00	R\$ 155,49
	R\$ -	57,38	R\$ 7.575,31		R\$ -
	R\$ -		R\$ -	30,00	R\$ 5.314,20
	R\$ -		R\$ -	3,00	R\$ 1.886,13
	R\$ -		R\$ -	3,00	R\$ 570,45
	R\$ -		R\$ -	230,00	R\$ 788,90
	R\$ -		R\$ -	104,00	R\$ 1.198,08
	R\$ -		R\$ -	8,00	R\$ 82,64
	R\$ -	30,00	R\$ 3.230,10	5,35	R\$ 576,03
	R\$ -		R\$ -	0,64	R\$ 533,29
	R\$ -	20,00	R\$ 270,80		R\$ -
	R\$ -		R\$ -	4,00	R\$ 4.357,88
	R\$ -		R\$ -	1,00	R\$ 533,36
	R\$ 15.151,35		R\$ 38.227,21		R\$ 8.914,50
32,14%	R\$ 15.151,35	81,09%	R\$ 38.227,21	18,91%	R\$ 8.914,50
	R\$ 37.528,62		R\$ 37.528,62		R\$ 7.552,26
2,00	R\$ 4.420,48	2,00	R\$ 4.420,48		R\$ -
2,88	R\$ 141,93	2,88	R\$ 141,93		R\$ -
3,31	R\$ 336,63	3,31	R\$ 336,63		R\$ -
6,19	R\$ 33,74	6,19	R\$ 33,74		R\$ -
	R\$ -		R\$ -	96,48	R\$ 1.483,86
	R\$ -		R\$ -	21,00	R\$ 4.097,52
139,48	R\$ 13.464,00	139,48	R\$ 13.464,00		R\$ -
	R\$ -		R\$ -	3,00	R\$ 1.970,88
291,20	R\$ 19.131,84	291,20	R\$ 19.131,84		R\$ -
	R\$ -		R\$ -		R\$ 14.525,22

 Prefeitura de SOROCABA		Secretaria de Conservação, Serviços Públicos e Obras – SERPO				 W2 ENGENHARIA E CONSULTORIA		MEDIÇÕES W2 ENGENHARIA E CONSULTORIA LTDA.					
OBRA: REFORMA E MANUTENÇÃO DO CEU DAS ARTES		BDI: 20,40%		FATOR K: 2,92		DATA BASE: agosto/2023		7ª Medição 01/11/2024 a 30/11/2024		ACUMULADO 23/04/2024 a 30/11/2024		SALDO 23/04/2024 a 30/11/2024	
LOCAL: RUA WASHINGTON PENSA, 969 - PQ DAS LARANJEIRAS - SOROCABA/SP.													
ITEM	CÓDIGO	REFERÊNCIA	DISCRIMINAÇÃO DOS SERVIÇOS	UNID.	QUANT.	PREÇO UNITÁRIO (R\$)	PREÇO TOTAL (R\$)	QUANT.	VALOR TOTAL (R\$)	QUANT.	VALOR TOTAL (R\$)	QUANT.	VALOR TOTAL (R\$)
14.1	70.02.010	CDHU	Sinalização horizontal com tinta vinílica ou acrílica	M2	80,00	R\$ 32,85	R\$ 2.628,00		R\$ -		R\$ -	80,00	R\$ 2.628,00
14.2	10-03-08	SIURB - EDIF	CONJUNTO MOTOR-BOMBA - ATÉ 4HP	UN	1,00	R\$ 3.256,55	R\$ 3.256,55		R\$ -		R\$ -	1,00	R\$ 3.256,55
14.3	09-12-51	SIURB - EDIF	QUADRO COMANDO PARA CONJUNTO MOTOR-BOMBA, TRIFÁSICO - ATÉ 5HP	UN	1,00	R\$ 2.242,90	R\$ 2.242,90		R\$ -		R\$ -	1,00	R\$ 2.242,90
14.4	17-70-35	SIURB - EDIF	RECOLOCAÇÃO DE PARALELEPÍPEDOS	M2	167,00	R\$ 38,31	R\$ 6.397,77		R\$ -		R\$ -	167,00	R\$ 6.397,77
EXTRA - ELÉTRICA							R\$ 170.166,97		R\$ 55.882,56		R\$ 55.882,56		R\$ 114.284,41
15	41.11.721	CDHU	Luminária LED retangular para poste, fluxo luminoso de 6250 a 6674 lm, eficiência mínima de 113 lm/W - potência de 40 W/59 W - PREDIO PRINCIPAL	UN	34,00	R\$ 928,69	R\$ 31.575,46		R\$ -		R\$ -	34,00	R\$ 31.575,46
15.2	41.11.703	CDHU	Luminária LED retangular para poste, fluxo luminoso de 14160 a 17475 lm, eficiência mínima de 118 lm/W - potência de 80 W/120 W - PREDIO PRINCIPAL	UN	4,00	R\$ 1.099,87	R\$ 4.399,48		R\$ -		R\$ -	4,00	R\$ 4.399,48
15.3	41.12.210	CDHU	Projeto LED modular, fluxo luminoso de 28294 lm, eficiência mínima de 125 lm/W - 150 W/200 W - QUADRA	UN	38,00	R\$ 1.057,46	R\$ 38.068,56	38,00	R\$ 38.068,56	38,00	R\$ 38.068,56		R\$ -
15.4	41.11.702	CDHU	Luminária LED solar integrada para poste, fluxo luminoso de 8000 lm, eficiência mínima de 130,5 lm/W - potência de 80 W - ESTACIONAMENTO	UN	6,00	R\$ 6.212,91	R\$ 37.277,46		R\$ -		R\$ -	6,00	R\$ 37.277,46
15.5	09-83-51	SIURB - EDIF	FOTOCELULA SOLAR-RELÉ FOTOELÉTRICO CAPACIDADE - 1000W - PREDIO PRINCIPAL	UN	6,00	R\$ 96,13	R\$ 576,78		R\$ -		R\$ -	6,00	R\$ 576,78
15.6	41.02.551	CDHU	Lâmpada LED tubular T8 com base G13, de 1850 até 2000 lm - 18 a 20 W - INTERNO	UN	250,00	R\$ 25,36	R\$ 6.340,00		R\$ -		R\$ -	250,00	R\$ 6.340,00
15.7	41.31.070	CDHU	Luminária LED quadrada de sobrepôr com difusor prismático translúcido, 4000 K, fluxo luminoso de 1363 a 1800 lm, potência de 15 W a 24 W - INTERNO	UN	12,00	R\$ 242,94	R\$ 2.915,28		R\$ -		R\$ -	12,00	R\$ 2.915,28
15.8	37.17.110	CDHU	Dispositivo diferencial residual de 100 A x 30 mA - 4 polos - QUADRA	UN	1,00	R\$ 277,23	R\$ 277,23	1,00	R\$ 277,23	1,00	R\$ 277,23		R\$ -
15.9	40.04.146	CDHU	Tomada 3P+T de 63 A, blindada industrial de embutir - QUADRA	CJ	2,00	R\$ 205,31	R\$ 410,62	2,00	R\$ 410,62	2,00	R\$ 410,62		R\$ -
15.10	38.07.300	CDHU	Perfido perfurado 38 x 38 mm em chapa 14 pré-zincada, com acessórios - INTERNO	M	90,00	R\$ 48,29	R\$ 4.346,10		R\$ -		R\$ -	90,00	R\$ 4.346,10
15.11	38.05.120	CDHU	Eletroduto galvanizado a quente conforme NBR6323 - 2' com acessórios - QUADRA	M	90,00	R\$ 96,78	R\$ 8.710,20	90,00	R\$ 8.710,20	90,00	R\$ 8.710,20		R\$ -
15.12	38.15.020	CDHU	Eletroduto metálico flexível com capa em PVC de 1' - QUADRA	M	5,00	R\$ 24,14	R\$ 120,70	5,00	R\$ 120,70	5,00	R\$ 120,70		R\$ -
15.13	40.02.080	CDHU	Caixa de passagem em chapa, com tampa parafusada, 300 x 300 x 120 mm - QUADRA	UN	1,00	R\$ 62,14	R\$ 62,14	1,00	R\$ 62,14	1,00	R\$ 62,14		R\$ -
15.14	38.01.040	CDHU	Eletroduto de PVC rígido roscável de 3/4' - com acessórios - (1/3 QUADRA)	M	375,00	R\$ 25,54	R\$ 9.577,50	125,00	R\$ 3.192,50	125,00	R\$ 3.192,50	250,00	R\$ 6.385,00
15.15	37.13.660	CDHU	Disjuntor termomagnético, tripolar 220/380 V, corrente de 60 A até 100 A - QUADRA	UN	1,00	R\$ 171,01	R\$ 171,01	1,00	R\$ 171,01	1,00	R\$ 171,01		R\$ -
15.16	37.03.200	CDHU	Quadro de distribuição universal de embutir, para disjuntores 16 DIN / 12 Bolt-on - 150 A - sem componentes	UN	1,00	R\$ 545,14	R\$ 545,14		R\$ -		R\$ -	1,00	R\$ 545,14
15.17	38.07.172	CDHU	Canaleta em PVC de 20 x 12 mm, inclusive acessórios - INTERNO	M	12,00	R\$ 16,93	R\$ 203,16		R\$ -		R\$ -	12,00	R\$ 203,16
15.18	40.10.060	CDHU	Contator de potência 16 A - 2na+2nf - QUADRA	UN	15,00	R\$ 260,58	R\$ 3.908,70	15,00	R\$ 3.908,70	15,00	R\$ 3.908,70		R\$ -
15.19	42.05.440	CDHU	Barra condutora chata em alumínio de 7/8" x 1/8", inclusive acessórios de fixação - SPDA	M	100,00	R\$ 26,49	R\$ 2.649,00		R\$ -		R\$ -	100,00	R\$ 2.649,00
15.20	42.01.086	CDHU	Capitor tipo terminal aéreo, h= 300 mm em alumínio - SPDA	UN	25,00	R\$ 13,85	R\$ 346,25		R\$ -		R\$ -	25,00	R\$ 346,25
15.21	39.04.080	CDHU	Cabo de cobre nu, tempera mole, classe 2, de 50 mm² - SPDA	M	80,00	R\$ 41,34	R\$ 3.307,20		R\$ -		R\$ -	80,00	R\$ 3.307,20
15.22	42.05.200	CDHU	Cabo de cobre nu, tempera mole, classe 2, de 50 mm² - SPDA	M	7,00	R\$ 167,11	R\$ 1.169,77		R\$ -		R\$ -	7,00	R\$ 1.169,77
15.23	42.05.090	CDHU	Haste de aterramento de 5/8" x 2,4 m - SPDA	UN	15,00	R\$ 35,89	R\$ 538,35		R\$ -		R\$ -	15,00	R\$ 538,35
15.24	42.05.310	CDHU	Solda exotérmica conexão cabo-cabo horizontal em X, bitola do cabo de 50-25mm² a 95-50mm² - SPDA	UN	4,00	R\$ 22,22	R\$ 88,88		R\$ -		R\$ -	4,00	R\$ 88,88
15.25	38.01.060	CDHU	Caixa de inspeção do terra cilíndrica em PVC rígido, diâmetro de 300 mm - h= 250 mm - SPDA	UN	4,00	R\$ 22,22	R\$ 88,88		R\$ -		R\$ -	4,00	R\$ 88,88
15.26	38.21.930	CDHU	Eletroduto de PVC rígido roscável de 1' - com acessórios - QUADRA E INTERNO	M	90,00	R\$ 32,03	R\$ 2.882,70	30,00	R\$ 960,90	30,00	R\$ 960,90	60,00	R\$ 1.921,80
15.27	39.02.020	CDHU	Eletrocabla perfurada galvanizada a fogo, 150 x 50 mm, com acessórios - INTERNO	M	90,00	R\$ 90,02	R\$ 8.101,80		R\$ -		R\$ -	90,00	R\$ 8.101,80
15.27	39.02.020	CDHU	Cabo de cobre de 4 mm², isolamento 750 V - Isolação em PVC 70°C - GERAL	M	300,00	R\$ 5,32	R\$ 1.596,00		R\$ -		R\$ -	300,00	R\$ 1.596,00

